

CONT EXECUTIE VENITURI 31.03.2020


Pag. 1 -lei-

Capi- tol	Sub- capi- tol	Pa- ra- gra- ful	Ar- ti- col	Ali- ne- at	Denumire indicator	Prevederi anuale aprobate la finele perioadei de raportare		Prevederi bugetare trimestriale cumulate	Drepturi constatate		Incasari realizate	Stingeri pe alte cai decat incasari	Drepturi constatate de incasat
						1	2		Total, din care:	din anii precedenti			
A						B							
0001	02				TOTAL VENITURI-BUGET LOCAL	30.189.590	12.686.290	4.138.687	1.068.927	3.069.760	2.741.685	24.172	1.372.830
0002					I. VENITURI CURENTE	3.723.000	1.175.410	2.423.294	1.068.927	1.354.367	1.026.292	24.172	1.372.830
0003					A. VENITURI FISCALE	3.250.450	983.910	1.726.717	441.109	1.285.608	940.039	23.922	762.756
0004					A1. IMPOZIT PE VENIT, PROFIT SI CASTIGURI DIN CAPITAL	1.738.650	515.280	431.774		431.774	431.774		
0300	02				A1.2 IMPOZIT PE VENIT, PROFIT SI CASTIGURI DIN CAPITAL DE LA PERSOANE FIZICE	1.738.650	515.280	431.774		431.774	431.774		
0302	18				IMPOZIT PE VENIT	3.650	2.000	2.432		2.432	2.432		
					Impozitul pe veniturile din transferul proprietatilor imobiliare din patrimoniul personal	3.650	2.000	2.432		2.432	2.432		
0402					COTE SI SUME DEFALCATE DIN IMPOZITUL PE VENIT	1.735.000	513.280	429.342		429.342	429.342		
0402	01				Cote defalcate din impozitul pe venit	295.000	73.000	73.486		73.486	73.486		
0402	04				Sume alocate din cotele defalcate din impozitul pe venit pentru echilibrarea bugetelor locale	1.140.000	370.280	283.204		283.204	283.204		
0402	05				Sume repartizate din Fondul la dispozitia Consiliului Judetean	300.000	70.000	72.652		72.652	72.652		
0700	02				A3 IMPOZITE SI TAXE PE PROPRIETATE	425.200	167.500	797.745	343.265	454.480	195.079	18.646	584.020
0702					IMPOZITE SI TAXE PE PROPRIETATE	425.200	167.500	797.745	343.265	454.480	195.079	18.646	584.020
0702	01				Impozit si taxa pe cladiri	95.050	40.000	297.139	168.958	128.181	55.670	5.608	235.861
0702	01			01	Impozit pe cladiri de la persoane fizice	62.360	30.000	86.477	17.674	68.803	36.911	3.498	46.068
0702	01			02	Impozit si taxa pe cladiri de la persoane juridice	32.690	10.000	210.662	151.284	59.378	18.759	2.110	189.793

Capi- tol	Sub- capi- tol	Pa- ra- gra- ful	Ar- ti- col	Ali- ne- at	Denumire indicator	Prevederi anuale aprobrate la finele perioadei de raportare	Prevederi bugetare trimestriale cumulate	Drepturi constatate			Incasari realizate	Stingeri pe alte cai decat incasari	Drepturi constatate de incasat
								Total, din care:	din anii precedenți	din anul curent			
A					B	1	2	3=4+5	4	5	6	7	8=3-6-7
0702	02				Impozit si taxa pe teren	310.110	122.500	490.758	165.835	324.923	138.641	13.038	339.079
	01				Impozit pe terenuri de la persoane fizice	48.750	22.000	66.581	14.944	51.637	27.890	2.509	36.182
0702	02				Impozit si taxa pe teren de la persoane juridice	2.650	500	66.053	58.258	7.795	1.820	187	64.046
0702	02				Impozitul pe terenul extravilan	258.710	100.000	358.124	92.633	265.491	108.931	10.342	238.851
	03				Taxe judiciare de timbru si alte taxe de timbru	20.040	5.000	9.848	8.472	1.376	768		9.080
1000	02				A4 IMPOZITE SI TAXE PE BUNURI SI SERVICII	1.083.820	299.350	495.350	96.935	398.415	312.692	5.276	177.382
1102	02				SUME DEFALCATE DIN TVA	951.000	264.000	248.000		248.000	248.000		
					Sume defalcate din taxa pe valoarea adaugata pentru finantarea cheltuielilor descentralizate la nivelul comuncilor,oraselor, municipiilor, sectoarelor si Municipiului Bucuresti	479.000	136.000	120.000		120.000	120.000		
1102	06				Sume defalcate din taxa pe valoarea adaugata pentru echilibrarea bugetelor locale	472.000	128.000	128.000		128.000	128.000		
1602					TAXE PE UTILIZAREA BUNURILOR, AUTORIZAREA UTILIZARII BUNURILOR SAU PE DESEASURAREA DE ACTIVITATI	132.820	35.350	247.350	96.935	150.415	64.692	5.276	177.382
1602	02				Impozit pe mijloacele de transport	126.750	34.000	245.502	96.905	148.597	62.874	5.276	177.352
				01	Impozit pe mijloacele de transport detinute de persoane fizice*)	114.380	30.000	216.457	79.620	136.837	56.069	4.710	155.678
1602	02				Impozit pe mijloace de transport detinute persoane de juridice*)	12.370	4.000	29.045	17.285	11.760	6.805	566	21.674

Capi- tol	Sub- capi- tol	Pa- ra- graf	Ar- ti- col	Ali- ne- at	Denumire indicator	Prevederi anuale aprobate la finele perioadei de raportare		Prevederi bugetare trimestriale cumulate	Drepturi constatate			Incasari realizate	Stingeri pe alte cai decat incasari	Drepturi constatate de incasat
						1	2		Total, din care:	din anii precedenti	din anul curent			
A					B	3=4+5	4	5	6	7	8=3-6-7			
1602	03				Taxe si tarife pentru eliberarea de licente si autorizatii de functionare	5.720	1.000	1.848	30	1.818	1.818			30
1602	50				Alte taxe pe utilizarea bunurilor, autorizarea utilizarii bunurilor sau pe desfasurare de activitati	350	350	1.848	909	939	494			1.354
1800	02				A6. ALTE IMPOZITE SI TAXE FISCALE	2.780	1.780	1.848	909	939	494			1.354
1802					ALTE IMPOZITE SI TAXE FISCALE	2.780	1.780	1.848	909	939	494			1.354
50					Alte impozite si taxe	2.780	1.780	1.848	909	939	494			1.354
2900	02				C. VENITURI NEFISCALE	472.550	191.500	696.577	627.818	68.759	86.253		250	610.074
3000					C1. VENITURI DIN PROPRIETATE	359.880	150.000	386.385	334.665	51.720	53.686			332.699
3002					VENITURI DIN PROPRIETATE	359.880	150.000	386.385	334.665	51.720	53.686			332.699
	01				Varsaminte din profitul net al regiilor autonome	130.780	50.000							
3002	05				Venituri din concesiuni si inchirieri	229.100	100.000	386.385	334.665	51.720	53.686			332.699
				30	Alte venituri din concesiuni si inchirieri de catre institutiile publice	229.100	100.000	386.385	334.665	51.720	53.686			332.699
3300	02				C2. VANZARI DE BUNURI SI SERVICII	112.670	41.500	310.192	293.153	17.039	32.567		250	277.375
3302					VENITURI DIN PRESTARI DE SERVICII SI ALTE ACTIVITATI	500	500	1.100	1.100		1.000			100
3302	28				Venituri din recuperarea cheltuielilor de judecata, imputatii si despagubiri	500	500	1.100	1.100		1.000			100
3502					AMENZI, PENALITATI SI CONFISCARI	77.100	31.000	299.522	289.930	9.592	24.000			275.212
	01				Venituri din amenzi si alte sanctiuni aplicate potrivit dispozitiilor legale			242.534	232.942	9.592	13.291			228.993
3502	01			02	Venituri din amenzi si alte sanctiuni aplicate de catre alte institutii de	66.100	26.000							

Capi- tol	Sub- capi- tol	Pa- ra- gra- ful	Cru- pa / ti- tul	Ar- ti- col	Ali- ne- at	Denumire indicator	Prevederi anuale aprobate la finele perioadei de raportare	Prevederi bugetare trimestriale cumulate	Drepturi constatate			Incasari realizate	Stingeri pe alte cai decat incasari	Drepturi constatate de incasat
									Total, din care:	din anii precedenti	din anul curent			
A							1	2	3=4+5	4	5	6	7	8=3-6-7
B														
3502	50					specialitate	66.100	26.000	242.534	232.942	9.592	13.291	250	228.993
						Alte amenzi, penalitati si confiscari	11.000	5.000	56.988	56.988		10.769		46.219
3602						DIVERSE VENITURI	35.070	10.000	9.570	2.123	7.447	7.507		2.063
	06					Taxe speciale	35.070	10.000	9.470	2.023	7.447	7.507		1.963
3702	03					Alte venituri			100	100				100
						Varsaminte din sectiunea de functionare pentru finantarea sectiunii de dezvoltare a bugetului local (cu semnul minus)	-55.440	-55.440						
3702	04					Varsaminte din sectiunea de functionare	55.440	55.440						
4000	02					III OPERATIUNI FINANCIARE			300.000		300.000	300.000		
4002						INCASARI DIN RAMBURSAREA IMPRUMUTURILOR ACORDATE			300.000		300.000	300.000		
4002	11					Sume din excedentul anului precedent pentru acoperirea golurilor temporare de casa ale sectiunii de functionare					300.000	300.000		
4100	02					IV. SUBVENTII	26.466.590	11.510.880	1.415.393		1.415.393	1.415.393		
4200						SUBVENTII DE LA ALTE NIVELE ALE ADMINISTRATIEI PUBLICE	26.466.590	11.510.880	1.415.393		1.415.393	1.415.393		
4202						SUBVENTII DE LA BUGETUL DE STAT	26.466.590	11.510.880	1.415.393		1.415.393	1.415.393		
	34					Subventii pentru acordarea ajutorului pentru incalzirea locuintei cu lemne, carbuni, combustibili petrolieri	11.000	6.000			296	296		
4202	65					Finantarea Programului National de Dezvoltare Locala	26.455.590	11.504.880	1.415.097		1.415.097	1.415.097		




CONTUL DE EXECUTIE AL BUGETULUI LOCAL - VENITURI
SECTIUNEA DE FUNCTIONARE
31.03.2020

Pag. 1 -lei-

Capi- tol	Sub- capi- tol	Pa- ra- gra- ful	Ar- ti- col	Ali- ne- at	Denumire indicator	Prevederi		Prevederi bugetare trimestriale cumulate	Drepturi constatate			Incasari realizate	Stingeri pe alte cai decat incasari	Drepturi constatate de incasat
						1 anuale aprobrate la finele perioadei de raportare	2		Total, din care:	4 din anii precedenti	5 din anul curent			
A						B								
0001	02				TOTAL VENITUR-LBUGET LOCAL	3.678.560	1.125.970	1.125.970	2.723.590	1.068.927	1.654.663	1.326.588	24.172	1.372.830
0002					I. VENITURI CURENTE	3.667.560	1.119.970	1.119.970	2.423.294	1.068.927	1.354.367	1.026.292	24.172	1.372.830
0003					A. VENITURI FISCALE	3.250.450	983.910	983.910	1.726.717	441.109	1.285.608	940.039	23.922	762.736
0004					A1. IMPOZIT PE VENIT, PROFIT SI CASTIGURI DIN CAPITAL	1.738.650	515.280	515.280	431.774		431.774	431.774		
0300					A1.2 IMPOZIT PE VENIT, PROFIT SI CASTIGURI DIN CAPITAL DE LA PERSOANE FIZICE	1.738.650	515.280	515.280	431.774		431.774	431.774		
0302					IMPOZIT PE VENIT	3.650	2.000	2.000	2.432		2.432	2.432		
18					Impozitul pe veniturile din transferul proprietatilor imobiliare din patrimoniul personal	3.650	2.000	2.000	2.432		2.432	2.432		
0402					COTE SI SUME DEFALCATE DIN IMPOZITUL PE VENIT	1.735.000	513.280	513.280	429.342		429.342	429.342		
01					Cote defalcate din impozitul pe venit	295.000	73.000	73.000	73.486		73.486	73.486		
04					Suma alocate din cotele defalcate din impozitul pe venit pentru echilibrarea bugetelor locale	1.140.000	370.280	370.280	283.204		283.204	283.204		
05					Suma repartizate din Fondul la dispozitia Consiliului Judetean	300.000	70.000	70.000	72.652		72.652	72.652		
0700	02				A3 IMPOZITE SI TAXE PE PROPRIETATE	425.200	167.500	167.500	797.745	343.265	454.480	195.079	18.646	584.020
0702					IMPOZITE SI TAXE PE PROPRIETATE	425.200	167.500	167.500	797.745	343.265	454.480	195.079	18.646	584.020
01					Impozit si taxa pe cladiri	95.050	40.000	40.000	297.139	168.958	128.181	55.670	5.668	233.861
01					Impozit pe cladiri de la persoane fizice	62.360	30.000	30.000	86.477	17.674	68.803	36.911	3.498	46.068
02					Impozit si taxa pe cladiri de la persoane juridice	32.690	10.000	10.000	210.662	151.284	59.378	18.759	2.110	189.793

Capi- tol	Sub- capi- tol	Pa- ra- gra- ful	Ar- ti- col	Ali- ne- at	Denumire indicator	Prevederi anuale aprobate la finele perioadei de raportare	Prevederi bugetare trimestriale cumulate	Drepturi constatate			Incasari realizate	Stingeri pe alte cai decat incasari	Drepturi constatate de incasat
								Total, din care:	din ani precedenti	din anul curent			
A					B	1	2	3=4+5	4	5	6	7	8=3-6-7
0702	02				Impozit si taxa pe teren	310.110	122.500	490.758	165.835	324.923	138.641	13.038	339.079
	01				Impozit pe terenuri de la persoane fizice	48.750	22.000	66.581	14.944	51.637	27.890	2.509	36.182
	02				Impozit si taxa pe teren de la persoane juridice	2.650	500	66.053	58.258	7.795	1.820	187	64.046
	03				Impozitul pe terenul extravilan	258.710	100.000	358.124	92.633	265.491	108.931	10.342	238.851
	03				Taxe judiciare de timbru si alte taxe de timbru	20.040	5.000	9.848	8.472	1.376	768		9.080
1000	02				A4 IMPOZITE SI TAXE PE BUNURI SI SERVICII	1.083.820	299.350	495.350	96.935	398.415	312.692	5.276	177.382
1102	02				SUME DEFALCATE DIN TVA	951.000	264.000	248.000		248.000	248.000		
					Sume defalcate din taxa pe valoarea adaugata pentru finantarea cheltuielilor descentralizate la nivelul comunitatilor, oraselor, municipiilor, sectoarelor si Municipiului Bucuresti	479.000	136.000	120.000		120.000	120.000		
	06				Sume defalcate din taxa pe valoarea adaugata pentru echilibrarea bugetelor locale	472.000	128.000	128.000		128.000	128.000		
1602					TAXE PE UTILIZAREA BUNURILOR, AUTORIZAREA UTILIZARII BUNURILOR SAU PE DESFASURAREA DE ACTIVITATI	132.820	35.350	247.350	96.935	150.415	64.692	5.276	177.382
	02				Impozit pe mijloacele de transport	126.750	34.000	245.502	96.905	148.597	62.874	5.276	177.352
	01				Impozit pe mijloacele de transport detinute de persoane fizice*)	114.380	30.000	216.457	79.620	136.837	56.069	4.710	155.678
	02				Impozit pe mijloace de transport detinute persoane de juridice*)	12.370	4.000	29.045	17.285	11.760	6.805	566	21.674


Capi- tol	Sub- capi- tol	Pa- ra- gra- ful	Ar- ti- col	Ali- ne- at	Denumire indicator	Prevederi bugetare anuale aprobrate la finele perioadei de raportare	Prevederi bugetare trimestriale cumulate	Drepturi constatate			Incasari realizate	Stingeri pe alte cai decat incasari	Drepturi constatate de incasat
								Total, din care:	din anii precedenti	din anul curent			
A					B	1	2	3=4+5	4	5	6	7	8-3-6-7
3502	01	02			specialitate	66.100	26.000	242.534	232.942	9.592	13.291	250	228.993
	50				Alte amenzi, penalitati si confiscari	11.000	5.000	56.988	56.988		10.769		46.219
3602					DIVERSE VENITURI	35.070	10.000	9.570	2.123	7.447	7.507		2.063
	06				Taxe speciale	35.070	10.000	9.470	2.023	7.447	7.507		1.963
	50				Alte venituri			100	100				100
3702					TRANSFERURI VOLUNTARE, ALTELE DECAT SUBVENTIILE	-55.440	-55.440						
	03				Varsaminte din sectiunea de functionare pentru finantarea sectiunii de dezvoltare a bugetului local(cu semnul minus)	-55.440	-55.440						
4000	02				III OPERATIUNI FINANCIARE			300.000		300.000	300.000		
4002					INCASARI DIN RAMBURSAREA IMPRUMUTURILOR ACORDATE			300.000		300.000	300.000		
	11				Sume din excedentul anului precedent pentru acoperirea golurilor temporare de casa ale sectiunii de functionare								
4100	02				IV. SUBVENTII	11.000	6.000	296		296	296		
4200					SUBVENTII DE LA ALTE NIVELE ALE ADMINISTRATIEI PUBLICE	11.000	6.000	296		296	296		
4202					SUBVENTII DE LA BUGETUL DE STAT	11.000	6.000	296		296	296		
	34				Subventii pentru acordarea ajutorului pentru incalzirea locuintei cu lemne, carbuni, combustibili petrolieri	11.000	6.000			296	296		



CONTUL DE EXECUTIE AL BUGETULUI LOCAL - VENITURI
SECTIUNEA DE DEZVOLTARE
 31.03.2020

Pag. 1 -lei-

Capi- tol	Sub- capi- tol	Pa- ra- gra- ful	Ar- ti- col	Al- ne- at	Denumire indicator	Prevederi			Prevederi bugetare trimestriale cumulate	Drepturi constatate			Incasari realizate	Stingeri pe alte cai decat incasari	Drepturi constatate de incasat
						1	2	3=4+5		4	5	6			
A						1	2	3=4+5	4	5	6	7	8=3-6-7		
0001	02				B	26.511.030	11.560.320	1.415.097	1.415.097	1.415.097	1.415.097				
					TOTAL VENITURI-BUGET LOCAL										
0002					I. VENITURI CURENTE	55.440	55.440								
2900					C. VENITURI NEFISCALE	55.440	55.440								
3300					C2. VANZARI DE BUNURI SI SERVICII	55.440	55.440								
3702					TRANSFERURI VOLUNTARE, ALTELE DECAT SUBVENTIILE	55.440	55.440								
04					Varsaminte din sectiunea de functionare	55.440	55.440								
4100	02				IV. SUBVENTII	26.455.590	11.504.880	1.415.097	1.415.097	1.415.097	1.415.097				
4200					SUBVENTII DE LA ALTE NIVELE ALE ADMINISTRATIEI PUBLICE	26.455.590	11.504.880	1.415.097	1.415.097	1.415.097	1.415.097				
4202					SUBVENTII DE LA BUGETUL DE STAT	26.455.590	11.504.880	1.415.097	1.415.097	1.415.097	1.415.097				
					Finantarea Programului National de Dezvoltare Locala	26.455.590	11.504.880	1.415.097	1.415.097	1.415.097	1.415.097				



[Handwritten signature]