


Situatia activelor si datoriilor institutiilor publice
din administratia locala
31.12.2019

pag.: 1 - lei -

COD	DENUMIRE INDICATORI	Sold la inceputul anului	Sold la sfarsitul perioadei
18005	Disponibilitati in lei ale institutiilor publice locale si ale institutiilor publice de subordonare locala, la trezorerii (ct.5100000+5120101+5120501+5150101+5150103+5150500+5150600+5160101+5160301+5160302+5170101+5170301+5170302+5210100+5210300+5280000+5290201+5290301+5290400+5290901+5410101+5500101+ 5520000+5550101+5570101+5580101+5580201+5600101+5600300+5610101+5610300+5620101+5620300-7700000), din care:	3.195.671	2.197.183
18008	Total (in baze cash) (rd.04+05)	3.195.671	2.197.183
18010	Total (in baze accrual)(rd.08+09)	3.195.671	2.197.183
18032	Disponibilitati ale institutiilor publice locale si ale institutiilor de subordonare locala la institutiile de credit rezidente (ct.5110101+5110102+5120102+5120402+5120502+5150102+5150202+5160102+5160202+5170102+5170202+5290202+5290302+5290902+5500102+5550102+5550202+5570202+5580102+5580302+5600102+5600103+5610102+5610103+5620102+5620103), din care:	10.260	14.393
18036	Total (in baze cash) (rd.32+35)	10.260	14.393
18038	Total (in baze accrual) (rd.36+37)	10.260	14.393
18051	Disponibilitati ale institutiilor publice aflate la alti rezidenti (terti) (ct.4610109+4610209+2670108+2670208)	89.854	68.551
18052	Total (in baze cash) (rd.51)	89.854	68.551
18176	1.Creante ale bugetului local (ct.4640000-4970000). Total (rd.177+178+179+183), din care:	1.119.791	1.068.927
18177	- de la gospodariile populatie (S14)	487.996	468.946
18178	- de la societati nefinanciare (S11)	631.795	599.981
18185	Total creante (rd.176+184)	1.119.791	1.068.927
18203	1.Sume datorate tertilor reprezentand garantii si cautiuni aflate in conturile institutiilor publice (ct.4280101+4280201+4620101+4620109).Total (rd.204+205+206), din care:	10.260	14.393
18204	- salariatilor (gospodariile populatiei)(S143)	10.260	14.393
18209	Datorii comerciale curente legate de livrari de bunuri si servicii (ct.4010100+4030100+ 4040100+4050100+4080000+4190000+4620101). Total (rd.321+322+326+327) din care catre:	1.925	134.671
18321	-Societati nefinanciare (S11)	1.925	134.671
18331	Datoriile institutiilor publice din administratia locala catre bugete (ct.4310100+4310200+4310300+4310400+4310500+4310600+4310700+4370100+4370200+4370300+4420300+4420801+4440000+4460100+4460200+4480100)	89.827	48.729
18332	Salariile angajatilor (ct.4210000+4230000+4260000+4270100+4270300+4280101)	134.392	80.607
18333	Alte drepturi convenite altor categorii de persoane (ct.4260000+4270200+4270300+4290000+4380000)	18.552	15.878
18335	Total (rd.331+332+333+334)	242.771	145.214



Conducatorul compartimentului
financiar- contabil

BILANT
31,12,2019

pag.: 1 - lei -

COD	DENUMIRE INDICATORI	SOLD LA INCEPUTUL PERIOADEI	SOLD LA SFARSITUL PERIOADEI
01004	2.Instalatii tehnice, mijloace de transport, animale, plantatii, mobilier, aparatura birotica si alte active corporale (ct.2130100+2130200+2130300+2130400+2140000+2310000-2810301-2810302-2810303-2810304-2810400-2910301-2910302-2910303-2910304-2910400-2930200*)	276.489	423.816
01005	3.Terenuri si cladiri (ct.2110100+2110200+2120101+2120102+2120201+2120301+2120401+2120501+2120601+2120901+2310000-2810100-2810201-2810202-2810203-2810204-2810205-2810206-2810207-2810208-2910100-2910201-2910202-2910203-2910204-2910205-2910206-2910207-2910208-2930200)	115.157.296	120.201.007
01015	7.TOTAL ACTIVE NECURENTE (rd.03+04+05+06+07+09)	115.433.785	120.624.823
01019	1.Stocuri (ct.3010000+3020100+3020200+3020300+3020400+3020500+3020600+3020700+3020800+3020900+3030100+3030200+3040100+3040200+3050100+3050200+3070000+3090000+3310000+3320000+3410000+3450000+3460000+3470000+3490000+3510100+3510200+3540100+3540500+3540600+3560000+3570000+3580000+3590000+3610000+3710000+3810000+/-3480000+/-3780000-3910000-3920100-3920200-3920300-3930000-3940100-3940500-3940600-3950100-3950200-3950300-3950400-3950600-3950700-3950800-3960000-3970100-3970200-3970300-3980000-4420803)	566.164	511.804
01021	Creante din operatiuni comerciale, avansuri si alte decontari (ct.2320000+2340000+4090101+4090102+4110101+4110108+4130100+4180000+4250000+4280102+4610101+4610109+4730109**+4810101+4810102+4810103+4810900+4830000+4840000+4890101+4890301-4910100-4960100+5120800) din care:	124.380	68.551
01023	Creante bugetare (ct.4310100**+4310200**+4310300**+4310400**+4310500**+4310600**+4310700**+4370100**+4370200**+4370300**+4420400+4420802+4440000**+4460100**+4460200**+4480200+4610102+4610104+4630000+4640000+4650100+4650200+4660401+4660402+4660500+4660900+4810101**+4810102**+4810103**+4810900**-4970000), din care:	1.119.791	1.068.927
01024	Creantele bugetului general consolidat (ct.4630000+4640000+4650100+4650200+4660401+4660402+4660500+4660900-4970000)	1.119.791	1.068.927
01030	Total creante curente (rd.21+23+25+27)	1.244.171	1.137.478
01033	Conturi la trezorerie, casa in lei. (ct.5100000+5120101+5120501+5130101+5130301+5130302+5140101+5140301+5140302+5150101+5150103+5150301+5150500+5150600+5160101+5160301+5160302+5170101+5170301+5170302+5200100+5210100+5210300+5230000+5250101+5250102+5250301+5250302+5250400+5260000+5270000+5280000+5290101+5290201+5290301+5290400+5290901+5310101+5410101+5500101+5520000+5550101+5550400+5570101+5580101+5580201+5590101+5600101+5600300+5600401+5610101+5610300+5620101+5620300+5620401+5710100+5710300+5710400+5740101+5740102)		

COD	DENUMIRE INDICATORI	SOLD LA INCEPUTUL PERIOADEI	SOLD LA SFARSITUL PERIOADEI
01035	+5740301+5740302+5740400+5750100+5750300+5750400-7700000) Conturi la institutii de credit, BNR, casa in valuta (ct.5110101+5110102+ 5120102+5120402+5120502+5130102+5130202+5140102+5140202+ 5150102+5150202+5150302+5160102+5160202+5170102+5170202+ 5290102+5290202+5290302+5290902+5310402+5410102+5410202+ 5500102+5550102+5550202+5570202+5580102+5580202+5580302+ 5580303+5590102+5590202+5600102+5600103+5600402+5610102+ 5610103+5620102+5620103+5620402)	3.195.671	2.197.183
01040	Total disponibilitati si alte valori (rd.33+33.1+35+35.1)	10.260	14.393
01045	7.TOTAL ACTIVE CURENTE (rd.19+30+31+40+41+41.1+42)	3.205.931	2.211.576
01046	8.TOTAL ACTIVE (rd.15+45)	5.016.266	3.860.858
01060	1.Datorii comerciale, avansuri si alte decontari (ct.2690100+4010100+ 4030100+4040100+4050100+4080000+4190000+4620101+4620109+ 4730109+4810101+4810102+4810103+4810900+4830000+ 4840000+4890201+5090000+5120800), din care:	120.450.051	124.485.681
010601	Decontari privind incheiere executiei bugetului de stat din anul curent (ct.4890201)	1.190.023	134.671
01061	Datorii comerciale si avansuri (ct.4010100+4030100+4040100+ 4050100+4080000+4190000+4620101), din care:	1.188.098	
01062	2.Datorii catre bugete (ct.4310100+4310200+4310300+4310400+4310500+ 4310600+4310700+4370100+4370200+4370300+4400000+4410000+ 4420300+4420801+4440000+4460100+4460200+4480100+4550501+ 4550502+4550503+4620109+4670100+4670200+4670300+4670400+ 4670500+4670900+4730109+4810900),din care:	1.925	134.671
010631	Contributii sociale (ct.4310100+4310200+4310300+4310400+4310500+ 4310600+4310700+4370100+4370200+4370300)	95.133	51.129
01072	6.Salariile angajatilor (ct.4210000+4230000+4260000+4270100+4270300+ 4280101)	77.624	41.885
01073	7.Alte drepturi cuvenite altor categorii de persoane (pensii, indemnizatii de somaj, burse) (ct.4220100+4220200+4240000+4260000+4270200+ 4270300+4290000+4380000), din care:	134.392	80.607
01078	10.TOTAL DATORII CURENTE (rd.60+62+65+70+71+72+73+74+75)	18.552	15.878
01079	11.TOTAL DATORII (rd.58+78)	1.438.100	282.285
01080	12.ACTIVE NETE = TOTAL ACTIVE - TOTAL DATORII = CAPITALURI PROPRII (rd.80=rd.46-79=rd.90)	1.438.100	282.285
01084	1.Rezerve, fonduri (ct.1000000+1010000+1020101+1020102+1020103+ 1030000+1040101+1040102+1040103+1050100+1050200+1050300+ 1050400+1050500+/-1060000+1060000+1320000+1330000)	119.011.951	124.203.396
01085	2.Rezultatul reportat (ct.1170000-sold creditor)	93.368.720	93.641.756
01087	4.Rezultatul patrimonial al exercitiului (ct.1210000-sold creditor)	21.866.813	26.810.726
01090	6.TOTAL CAPITALURI PROPRII (rd.84+85-86+87-88)	3.776.418	3.750.914
		119.011.951	124.203.396

Conducatorul institutiei

Conducatorul compartimentului
financiar- contabil


CONTUL DE REZULTAT PATRIMONIAL

31.12.2019

pag.: 1 - lei -

COD	DENUMIRE INDICATORI	An precedent	An curent
02002	1.Venituri din impozite, taxe, contributi de asigurari si alte venituri ale bugetelor (ct.7300100+7300200+7300201+7300202+7300203+7310100+7310200+7320100 + 7330000+7340000+7350100+7350200+7350300+7350400+7350500+7350600+ 7350601+7350602+7360100+7390000+7450100+ 7450200+7450300+7450400+ 7450500+7450700+7450900+7460100+7460200+7460300+7460900)	2.376.280	2.565.482
02003	2.Venituri din activitati economice (ct.7210000+7220000+7510100+7510200+/-7090000)	4.400	500
02004	3.Finantari, subventii, transferuri, alocatii bugetare cu destinatie speciala (ct.7510500+7710000+7720100+7720200+7740100+7740200+7750000+ 7760000+7780000+7790101+7790109)	5.178.853	4.276.735
02005	4.Alte venituri operationale (ct.7140000+7180000+7500000+7500100+7500200 +7510300+7510400+7810200+7810300+7810401+7810402+7770000)	464.335	443.169
02006	TOTAL VENITURI OPERATIONALE (rd.02+03+04+05)	8.023.868	7.285.886
02008	1.Salarii si contributiile sociale aferente angajatilor (ct.6410000+6420000+6450100+ 6450200+6450300+6450400+6450500+6450600+6450700+6450800+6460000+ 6470000)	1.178.434	1.425.932
02009	2.Subventii si transferuri (ct.6700000+6710000+6720000+6730000+6740000+ 6750000+6760000+6770000+6780000+6790000)	224.919	259.685
02010	3.Stocuri, consumabile, lucrari si servicii executate de terti (ct.6010000+6020100+ 6020200+6020300+6020400+6020500+6020600+6020700+6020800+6020900+ 6030000+6060000+6070000+6080000+6090000+6100000+6110000+6120000+ 6130000+6140000+6220000+6230000+6240100+6240200+6260000+6270000+ 6280000+6290100)	1.171.816	1.268.524
02011	4.Cheltuieli de capital, amortizari si provizioane (ct.6290200+6810100+ 6810200+6810300+6810401+6810402+6820101+6820109+ 6820200+6890100+6890200)	60.854	580.831
02013	TOTAL CHELTUIELI OPERATIONALE (rd.08+09+10+11+12)	2.636.023	3.534.972
02020	- EXCEDENT (rd.06-rd.13)	5.387.845	3.750.914
02023	- EXCEDENT (rd.15+20-16-21)	5.387.845	3.750.914
02026	IX. CHELTUIELI EXTRAORDINARE (ct.6900000+6910000)	425.513	
02029	- DEFICIT (rd.26-rd.25)	425.513	
020292	- EXCEDENT (rd.23+28-24-29)	4.962.332	3.750.914
02031	- EXCEDENT (rd.29.2-29.4)	4.962.332	3.750.914

Conducatorul institutiei



Conducatorul compartimentului
financiar- contabil

DIRECȚIA GENERALĂ A
FINANTELOR PUBLICE JUDEȚUL BRĂȘOV

VENITURILE ȘI CHELTUIELILE BUGETELOR
LOCALE PE UNITĂȚI ADMINISTRATIVE TERITORIALE

31.12.2019

- lei -

Denumire Indicatori	Cod Indicator	Nr. rand	Prevederi Anuale	Realizat
A	B	C	1	2
I. COMUNE	000102	24001		
VENITURI TOTAL			30.684.540	7.336.750
Venituri proprii	4990	24002	2.346.880	2.350.015
1. Venituri curente, din care:	000202	24003	3.056.880	3.060.015
a) Cote și sume defalcate din impozitul pe venit	0402	24004		
pe venit			1.373.690	1.312.923
-cote defalcate din impozitul pe venit	040201	24005	230.840	230.842
-sume alocate din cotele defalcate din impozitul pe venit pentru echilibrarea bugetelor locale	040204	24006		
			842.850	842.853
b) Sume defalcate din taxa pe valoarea adăugată	1102	24007	710.000	710.000
-sume defalcate din taxa pe valoarea adăugată pentru finanțarea cheltuielilor descentralizate la nivelul comunelor, orașelor, municipiilor și sectoarelor Municipiului București	110202	24009		
			138.000	138.000
-sume defalcate din taxa pe valoarea adăugată pentru echilibrarea bugetelor locale	110206	24012		
			572.000	572.000
4. Subvenții de la alte nivele ale administrației publice	420002	24022		
-subvenții de la bugetul de stat	4202	24023	27.485.590	4.134.667
-subvenții de la alte administrații	4302	24024	27.400.890	4.049.977
Sume primite de la UE/alți donatori în contul plăților efectuate și prefinanțări aferente cadrului financiar 2014-2020	4802	240242	84.700	84.690
			142.070	142.068
CHELTUIELI TOTAL	5002	24025	33.546.020	8.339.056
Deficit	9902	24027	-2.861.480	-1.002.306
EXCEDENT TOTAL CUMULAT (an curent și anii precedenți) din care:		24028		
			3.193.746	2.191.440
CORELAȚII	000102	24112		
VENITURI TOTAL			30.684.540	7.336.750
Venituri proprii	4990	24113	2.346.880	2.350.015
1. Venituri curente, din care:	000202	24114	3.056.880	3.060.015
a) Cote și sume defalcate din impozitul pe venit	0402	24115		
pe venit			1.373.690	1.312.923
-cote defalcate din impozitul pe venit	040201	24116	230.840	230.842
-sume alocate din cotele defalcate din impozitul pe venit pentru echilibrarea bugetelor locale	040204	24117		
			842.850	842.853
b) Sume defalcate din taxa pe valoarea adăugată	1102	24118	710.000	710.000
-sume defalcate din taxa pe valoarea	110202	24120		


**VENITURILE SI CHELTUIELILE BUGETELOR
LOCALE PE UNITATI ADMINISTRATIV TERITORIALE**

31,12,2019

- lei -

Denumire Indicatori	Cod Indicator	Nr. rand	Prevederi Anuale	Realizat
A	B	C	1	2
adaugata pentru finantarea cheltuielilor descentralizate la nivelul comunelor, oraselor, municipiilor si sectoarelor Municipiului Bucuresti			138.000	138.000
-sume defalcate din taxa pe valoarea adaugata pentru echilibrarea bugetelor locale	110206	24123		
			572.000	572.000
4. Subventii de la alte nivele ale administratiei publice	420002	24133		
			27.485.590	4.134.667
-subventii de la bugetul de stat	4202	24134		
			27.400.890	4.049.977
-subventii de la alte administratii	4302	24135		
			84.700	84.690
Sume primite de la UE/alti donatori in contul platilor efectuate si prefinantari aferente cadrului financiar 2014-2020	4802	241352		
			142.070	142.068
CHELTUIELI TOTAL	5002	24136	33.546.020	8.339.056
Deficit	9902	24138	-2.861.480	-1.002.306
EXCEDENT TOTAL CUMULAT (an curent si anii precedenti) din care:		24139	3.193.746	2.191.440

Conducatorul institutiei



Conducatorul compartimentului
financiar- contabil