


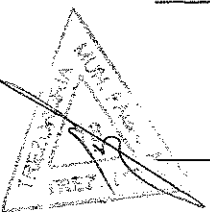
Capi- tol	Sub- capi- tol	Pa- ra- gra- ful	Gru- pa / Titlu col	Ar- ti- col	Al- ne- at	Denumire indicator	Prevederi bugetare anuale aprobate la finele perioadei de raportare		Prevederi bugetare trimestriale cumulate			Drepturi constatate			Incasari realizate	Stingeri pe alte cai decat incasari	Drepturi constatate de incasat
							1	2	Total, din care:	din anii precedenti	din anul curent	3=4+5	4	5			
A							B										
0702	02	02				fizice	61.340	57.000	64.906	16.077	48.829	42.341	3.024	19.541			
						Impoziti si taxa pe teren de la persoane juridice	3.350	3.000	55.669	49.383	6.286	2.208	208	53.253			
0702	02	03				Impozitul pe terenul extravilan	245.320	240.320	315.420	103.893	211.527	172.028	14.188	129.204			
						Taxe judiciare de timbru si alte taxe de timbru	9.110	9.000	9.972	73.181	9.972	4.276		5.696			
1000	02					A4 IMPOZITE SI TAXE PE BUNURI SI SERVICII SUME DEFALCATE DIN TVA	654.580	539.660	517.884	73.181	444.703	409.329	6.445	102.110			
1102						Suma defalcate din taxa pe valoarea adaugata pentru finantarea cheltuielilor descentralizate la nivelul comunitatilor, oraselor, municipiilor, sectoarelor si Municipiului Bucuresti	563.000	459.000	308.577	308.577	308.577	308.577					
1602						TAXE PE UTILIZAREA BUNURILOR, AUTORIZAREA UTILIZARI BUNURILOR SAU PE DESFASURAREA DE ACTIVITATI	91.580	80.660	209.307	73.181	136.126	100.752	6.445	102.110			
1602	02					Impoziti pe mijloacele de transport	88.530	77.800	201.796	73.133	128.663	93.271	6.445	102.080			
						Impoziti pe mijloacele de transport deţinute de persoane fizice*)	80.730	71.000	176.149	57.202	118.947	87.628	5.908	82.613			
1602	02	02				Impoziti pe mijloace de transport deţinute persoane de juridice*)	7.800	6.800	25.647	15.931	9.716	5.643	537	19.467			
1602	03					Taxe si tarife pentru eliberarea de licente si autorizatii de functionare	2.350	2.350	6.931	48	6.883	6.901		30			
1602	50					Alte taxe pe utilizarea bunurilor, autorizarea utilizarii bunurilor sau pe desfasurare de activitati	700	510	580		580	580					

Capi- tol	Sub- capi- tol	Pa- ra- graf	Gr- pa / Titlu	Ar- ti- col	Ali- ne- at	Denumire indicator	Prevederi anuale aprobate la finele perioadei de raportare		Drepturi constatate			Incasari realizate	Stingeri pe alte cai decat incasari	Drepturi constatate de incasat
							1	2	Total, din care: 3=4+5	4	5			
1800	02					A6. ALTE IMPOZITE SI TAXE FISCALE	4.620	3.620	4.348	1.133	3.215	2.984		1.364
1802						ALTE IMPOZITE SI TAXE FISCALE	4.620	3.620	4.348	1.133	3.215	2.984		1.364
	50					Alte impozite si taxe	4.620	3.620	4.348	1.133	3.215	2.984		1.364
2900	02					C. VENITURI NEFISCALE	684.110	582.130	799.341	539.879	259.462	222.603		576.738
3000						C1. VENITURI DIN PROPRIETATE	620.320	533.000	451.824	248.309	203.515	180.782		271.042
3002	01					VENITURI DIN PROPRIETATE	620.320	533.000	451.824	248.309	203.515	180.782		271.042
						Vasamintie din profilul net al regiilor autonome	334.650	260.000	40.684		40.684	40.684		
3002	05	30				Venturi din concesiuni si inchirieri	284.030	272.000	411.140	248.309	162.831	140.098		271.042
						Alte venituri din concesiuni si inchirieri de catre institutiile publice	284.030	272.000	411.140	248.309	162.831	140.098		271.042
3002	50					Alte venituri din proprietate	1.540	1.000						
3300	02					C2. VANZARI DE BUNURI SI SERVICII	63.790	49.130	347.517	291.570	55.947	41.821		305.696
3302						VENITURI DIN PRESTARI DE SERVICII SI ALTE ACTIVITATI	7.650	5.000	3.600	200	3.400	2.500		1.100
						Venturi din recuperarea obiectivelor de judecata, impozitati si despagubiri	7.650	5.000	3.600	200	3.400	2.500		1.100
3502						AMENZI, PENALITATI SI CONFISCARI	26.660	20.130	322.033	287.737	34.296	21.132		300.901
	01					Venturi din amenzi si alte sanctiuni aplicate potrivit dispozitiilor legale	24.530	18.000	245.823	213.129	32.694	19.530		226.293
						Venturi din amenzi si alte sanctiuni aplicate de catre alte institutii de specialitate	24.530	18.000	245.823	213.129	32.694	19.530		226.293
3502	50					Alte amenzi, penalitati si confiscari	2.130	2.130	76.210	74.608	1.602	1.602		74.608
3602						DIVERSE VENITURI	29.480	24.000	21.884	3.633	18.251	18.189		3.695
	06					Taxe speciale	29.480	24.000	21.884	3.633	18.251	18.189		3.695

Capi- tol	Sub- capi- tol	Pa- ra- gra- ful	Gru- pa / Titlu	Ar- ti- col	Al- ne- at	Denumire indicator	Prevederi bugetare anuale aprobrate la finele perioadei de raportare	Prevederi bugetare trimestriale cumulate	Drepturi constatate			Incasari realizate	Stingeri pe alte cai decat incasari	Drepturi constatate de incasat
									Total, din care:	din anii precedenti	din anul curent			
A						B	1	2	3=4+5	4	5	6	7	8=3-6-7
3702	03					Varsamintie din sectiunea de functionare pentru finantarea sectiunii de dezvoltare a bugetului local(cu semnul minus)	-320.720	-320.720	-42.397		-42.397	-42.397		
3702	04					Varsamintie din sectiunea de functionare III OPERATIUNI FINANCIARE	320.720	320.720	42.397		42.397	42.397		
4000	02					INCASARI DIN RAMBURSAREA IMPRUMUTURILOR ACORDATE			20.266		20.266	20.266		
4002	14					Sume din excedentul bugetului local utilizate pentru finantarea cheltuielilor sectiunii de dezvoltare			20.266		20.266	20.266		
4100	02					IV. SUBVENITII	27.937.750	21.873.560	2.964.690	20.266	2.964.690	2.964.690		
4200						SUBVENITII DE LA ALTE NIVELE ALE ADMINISTRATIEI PUBLICE	27.937.750	21.873.560	2.964.690		2.964.690	2.964.690		
4202	28					SUBVENITII DE LA BUGETUL DE STAT	27.937.750	21.873.560	2.964.690		2.964.690	2.964.690		
						Subventii primite din Fondul de Interventie	15.000	15.000	15.000		15.000	15.000		
4202	34					Subventii pentru acordarea ajutorului pentru incalzirea locuintei cu lemne, carbuni, combustibili petrolieri	25.000	10.000	10.000					
4202	65					Finantarea Programului National de Dezvoltare Locala	27.897.750	21.848.560	2.949.690		2.949.690	2.949.690		



[Handwritten signature]



Capi- tol	Sub- capi- tol	Pa- ra- gra- ful	Gr- pa / Titlu col	Ar- ti- cole	Ali- ne- at	Denumire indicator	Prevederi anuale aprobate la finele perioadei de raportare	Prevederi bugetare trimestriale cumulate		Drepturi constatate			Incasari realizate	Stingeri pe alte cai decat incasari	8=3-6-7
								1	2	Total, din care: 3=4+5	4 din anii precedenti	5 din anul curent			
0702	02	01	A			fizice	61.340	57.000	64.906	16.077	48.829	42.341	3.024	19.541	
	02	02				Impozit si taxa pe teren de la persoane juridice	3.350	3.000	55.669	49.383	6.286	2.208	208	53.253	
		03				Impozitul pe terenul extravilan	245.320	240.320	315.420	103.893	211.527	172.028	14.188	129.204	
						Taxe judiciare de timbru si alte taxe de timbru	9.110	9.000	9.972	9.972	9.972	4.276		5.696	
1000	02					A4 IMPOZITE SI TAXE PE BUNURI SI SERVICII	654.580	539.660	517.884	73.181	444.703	409.329	6.445	102.110	
1102						SUME DEFALCATE DIN TVA	563.000	459.000	308.577	308.577	308.577	308.577			
	02					Sume defalcate din taxa pe valoarea adaugata pentru finantarea cheltuielilor descentralizate la nivelul comunitatilor, oraselor, municipiilor, sectoarelor si Municipiului Bucuresti	563.000	459.000	308.577	308.577	308.577	308.577			
1602						TAXE PE UTILIZAREA BUNURILOR, AUTORIZAREA UTILIZARII BUNURILOR SAU PE DESPASURAREA DE ACTIVITATI	91.580	80.660	209.307	73.181	136.126	100.752	6.445	102.110	
	02					Impoziti pe mijloacele de transport	88.530	77.800	201.796	73.133	128.663	93.271	6.445	102.080	
		01				Impozit pe mijloacele de transport delinute de persoane fizice*)	80.730	71.000	176.149	57.202	118.947	87.628	5.908	82.613	
						Impozit pe mijloace de transport delinute persoane de juridice*)	7.800	6.800	25.647	15.931	9.716	5.643	537	19.467	
	03					Taxe si tarife pentru eliberarea de licente si autorizatii de functionare	2.350	2.350	6.931	48	6.883	6.901		30	
		50				Alte taxe pe utilizarea bunurilor, autorizarea utilizarii bunurilor sau pe desfasurare de activitati	700	510	580		580	580			


Capi- tol	Sub- capi- tol	Pa- ra- gra- ful	Titu- lu	Ar- ti- col	Ali- ne- at	Denumire indicator	Prevederi anuale aprobate la finele perioadei de raportare		Drepturi constatate			Incasari realizate	Stingerii pe alte cai decat incasari	Drepturi constatate de incasat	
							1	2	Total, din care: 3=4+5	4	5				6
1800	02	A					A6. ALTE IMPOZITE SI TAXE FISCALE	4.620	3.620	4.348	1.133	3.215	2.984		1.364
1802		B					ALTE IMPOZITE SI TAXE FISCALE	4.620	3.620	4.348	1.133	3.215	2.984		1.364
	50					Alte impozite si taxe	4.620	3.620	4.348	1.133	3.215	2.984		1.364	
2900	02					C. VENTURI NEFISCALE	363.390	261.410	756.944	539.879	217.065	180.206		576.738	
3000						C1. VENTURI DIN PROPRIETATE	620.320	533.000	451.824	248.309	203.515	180.782		271.042	
3002						VENTURI DIN PROPRIETATE	620.320	533.000	451.824	248.309	203.515	180.782		271.042	
	01					Vansamintie din profitul net al regiilor autonome	334.650	260.000	40.684		40.684	40.684		271.042	
	05					Venturi din concesiuni si inchirieri	284.030	272.000	411.140	248.309	162.831	140.098		271.042	
	30					Alte venituri din concesiuni si inchirieri de catre institutiile publice	284.030	272.000	411.140	248.309	162.831	140.098		271.042	
3300	02					C2. VANZARI DE BUNURI SI SERVICII	1.640	1.000	305.120	291.570	13.550	-576		305.696	
3302						VENITURI DIN PRESTARI DE SERVICII SI ALTE ACTIVITATI	1.640	1.000	305.120	291.570	13.550	-576		305.696	
	28					Venturi din recuperarea cheltuielilor de judecata, impunitii si despagubiri	7.650	5.000	3.600	200	3.400	2.500		1.100	
3502						AMENZI, PENALITATI SI CONFISCARI	26.660	20.130	322.033	287.737	34.296	21.132		300.901	
	01					Venturi din amenzi si alte sanctiuni aplicate potrivit dispozitiilor legale	24.530	18.000	245.823	213.129	32.694	19.530		226.293	
	02					Venturi din amenzi si alte sanctiuni aplicate de catre alte institutii de specialitate	24.530	18.000	245.823	213.129	32.694	19.530		226.293	
3602	50					Alte amenzi, penalitati si confiscari	2.130	2.130	76.210	74.608	1.602	1.602		74.608	
	06					DIVERSE VENITURI	29.480	24.000	21.884	3.633	18.251	18.189		3.695	
						Taxe speciale	29.480	24.000	21.884	3.633	18.251	18.189		3.695	

Capi- tol	Sub- capi- tol	Pa- ra- graf	Gr- pa / Titlu col	Ar- ti- ne- at	Denumire indicator	Prevederi anuale aprobate la finele perioadei de raportare		Drepturi constatate			Incasari realizate	Singeri pe alte cai decat incasari	Drepturi constatate de incasat	
						1	2	Total, din care:	din anii precedenti	din anul curent				6
3702 TRANSFERURI VOLUNTARE, ALTELE DECAT SUBVENTIILE														
	03				Varsaminte din sectiunea de functionare pentru finantarea sectiunii de dezvoltare a bugetului local(cu semnul minus)	-320.720	-320.720	-42.397		-42.397	-42.397			
	4100	02			IV. SUBVENTII	40.000	25.000	15.000		15.000	15.000			
	4200				SUBVENTIILE DE LA ALTE NIVELE ALE ADMINISTRATIEI PUBLICE	40.000	25.000	15.000		15.000	15.000			
	4202				SUBVENTIILE DE LA BUGETUL DE STAT	40.000	25.000	15.000		15.000	15.000			
		28			Subventii primite din Fondul de Interventie	15.000	15.000	15.000		15.000	15.000			
		34			Subventii pentru acordarea ajutorului pentru incalzirea locuintei cu lemne, carbuni,combustibili petrolieri	25.000	10.000	15.000		15.000	15.000			



CONTUL DE EXECUTIE AL BUGETULUI LOCAL - VENITURI
SECTIUNEA DE DEZVOLTARE
30.09.2018

Capi- tol	Sub- capi- tol	Pa- ra- gra- ful	Gru- pa / Titlu col	Ar- ti- col	Alti- ne- at	Denumire indicator	Prevederi bugetare anuale aprobate la finele perioadei de raportare	Prevederi bugetare trimestriale cumulate	Drepturi constatate			Incasari realizate	Singeri pe alte cai decat incasari	Drepturi constatate de incasat
									Total, din care:	din anii precedenti	din anul curent			
A							1	2	3=4+5	4	5	6	7	8=3-6-7
0001	02					TOTAL VENITURI-BUGET LOCAL	28.218.470	22.169.280	3.012.353		3.012.353	3.012.353		
0002						I. VENITURI CURENTE	320.720	320.720	42.397		42.397	42.397		
2900						C. VENITURI NEFISCALE	320.720	320.720	42.397		42.397	42.397		
3300						C2. VANZARI DE BUNURI SI SERVICII	320.720	320.720	42.397		42.397	42.397		
3702						TRANSFERURI VOLUNTARE, ALTELE DECAT SUBVENTIILE	320.720	320.720	42.397		42.397	42.397		
	04					Versamente din sectiunea de functionare	320.720	320.720	42.397		42.397	42.397		
4000	02					III OPERATIUNI FINANCIARE			20.266		20.266	20.266		
4002						INCASARI DIN RAMBURSAREA IMPRUMUTURILOR ACORDATE			20.266		20.266	20.266		
	14					Sume din excedentul bugetului local utilizate pentru finantarea cheltuielilor sectiunii de dezvoltare			20.266		20.266	20.266		
4100	02					IV. SUBVENTII	27.897.750	21.848.560	2.949.690		2.949.690	2.949.690		
4200						SUBVENTII DE LA ALTE NIVELE ALE ADMINISTRATIEI PUBLICE	27.897.750	21.848.560	2.949.690		2.949.690	2.949.690		
4202						SUBVENTII DE LA BUGETUL DE STAT	27.897.750	21.848.560	2.949.690		2.949.690	2.949.690		
	65					Finantarea Programului National de Dezvoltare Locala	27.897.750	21.848.560	2.949.690		2.949.690	2.949.690		



[Handwritten signature]