


Capi- tol	Sub- capi- tol	Pa- ra- gra- ful	Ar- ti- col	Al- ne- at	Denumire indicator	Prevederi bugetare initiale	Prevederi bugetare definitive	Drepturi constatate		Incasari realizate	Stingeri pe alte cai decat incasari	Drepturi constatate de incasat	
								Total, din care:	din anii precedenti				
A					B	1	2	3=4+5	4	5	6	7	8=3-6-7
0702	02	02			fizice	61.340	61.340	65.366	16.077	49.289	46.512	3.024	15.830
					Impozit si taxa pe teren de la persoane juridice								
0702	02	03			Impozitul pe terenul extravilan	3.350	3.350	55.826	49.383	6.443	2.290	208	53.328
					Taxe judiciare de timbru si alte taxe de timbru	245.320	245.320	318.634	103.893	214.741	182.833	14.188	121.593
1000	02				A4 IMPOZITE SI TAXE PE BUNURI SI SERVICII	9.110	9.110	19.931		19.931	5.459		14.472
1102	02				SUME DEVALCATE DIN TVA	654.580	639.580	743.949	73.181	670.768	645.056	6.445	92.448
					Sume defalcate din taxa pe valoarea adaugata pentru finantarea cheltui- rilor descentralizate la nivelul comunelor, oraselor, municipiilor, sectoarelor si Municipiului Bucuresti	563.000	548.000	532.921		532.921	532.921		
1602					TAXE PE UTILIZAREA BUNURILOR, AUTORIZAREA UTILIZARII BUNURILOR SAU PE DESFASURAREA DE ACTIVITATI	563.000	548.000	532.921		532.921	532.921		
1602	02				Impozit pe mijloacele de transport	91.580	91.580	211.028	73.181	137.847	112.135	6.445	92.448
					Impozit pe mijloacele de transport detinute de persoane fizice*)	88.530	88.530	201.984	73.133	128.851	103.121	6.445	92.418
1602	02	01			Impozit pe mijloacele de transport detinute de persoane fizice*)	80.730	80.730	176.966	57.202	119.764	97.187	5.908	73.871
					Impozit pe mijloacele de transport detinute persoane de juridice*)	7.800	7.800	25.018	15.931	9.087	5.934	537	18.547
1602	03				Taxe si tarife pentru eliberarea de licente si autorizatii de functionare	2.350	2.350	8.414	48	8.366	8.384		30
1602	50				Alte taxe pe utilizarea bunurilor, autorizarea utilizarii bunurilor sau pe desfasurare de activitati	700	700	630		630	630		

Capi- tol	Sub- capi- tol	Pa- ra- gra- ful	Pa- gru- pa/ Titlu	Ar- ti- col	Al- ne- at	Denumire indicator	Prevederi bugetare initiale		Prevederi bugetare definitive		Drepturi constatate		Incasari realizate	Stingeri pe alte cai decat incasari	Drepturi constatate de incasat
							1	2	3=4+5	4	5	6			
						B	1	2	3=4+5	4	5	6	7	8=3-6-7	
1800	02					A6. ALTE IMPOZITE SI TAXE FISCALE	4.620	4.620	5.438	1.133	4.305	4.086		1.352	
1802						ALTE IMPOZITE SI TAXE FISCALE	4.620	4.620	5.438	1.133	4.305	4.086		1.352	
	50					Alte impozite si taxe	4.620	4.620	5.438	1.133	4.305	4.086		1.352	
2900	02					C. VENITURINEFISCALE	684.110	684.110	1.005.916	539.879	466.037	334.828		671.088	
3000						C1. VENITURI DIN PROPRIETATE	620.320	620.320	629.201	248.309	380.892	267.197		362.004	
3002						VENITURI DIN PROPRIETATE	620.320	620.320	629.201	248.309	380.892	267.197		362.004	
	01					Varsaminte din profitul net al regiilor autonome	334.650	334.650	106.071		106.071	40.684		65.387	
3002	05					Venituri din concesiuni si inchirieri	284.030	284.030	523.130	248.309	274.821	226.513		296.617	
	30					Alte venituri din concesiuni si inchirieri de catre institutiile publice	284.030	284.030	523.130	248.309	274.821	226.513		296.617	
3002	50					Alte venituri din proprietate	1.640	1.640							
3300	02					C2. VANZARI DE BUNURI SI SERVICII	63.790	63.790	376.715	291.570	85.145	67.631		309.084	
3302						VENITURI DIN PRESTARI DE SERVICII SI ALTE ACTIVITATI	7.650	7.650	4.600	200	4.400	3.500		1.100	
3302	28					Venituri din recuperarea cheltuielilor de judecata, imputatii si despagubiri	7.650	7.650	4.600	200	4.400	3.500		1.100	
3502						AMENZI, PENALITATI SI CONFISCARI	26.660	26.660	339.394	287.737	51.657	34.602		304.792	
	01					Venituri din amenzi si alte sanctiuni aplicate potrivit dispozitiilor legale	24.530	24.530	260.779	213.129	47.650	29.543		231.236	
3502	01	02				Venituri din amenzi si alte sanctiuni aplicate de catre alte institutii de specialitate	24.530	24.530	260.779	213.129	47.650	29.543		231.236	
3502	50					Alte amenzi, penalitati si confiscari	2.130	2.130	78.615	74.608	4.007	5.059		73.556	
3602						DIVERSE VENITURI	29.480	29.480	32.721	3.633	29.088	29.529		3.192	
	06					Taxe speciale	29.480	29.480	32.721	3.633	29.088	29.529		3.192	



Capi- tol	Sub- capi- tol	Pa- ra- gra- ful	Ar- ti- col	Al- ne- at	Denumire indicator	Prevederi bugetare initiale	Prevederi bugetare definitive	Drepturi constatate		Incasari realizate	Singeri pe alte cai decat incasari	Drepturi constatate de incasat	
								Total, din care:	din anii precedenti				
A					B	1	2	3=4+5	4	5	6	7	8=3-6-7
3702	03				Varsaminte din sectiunea de functionare pentru finantarea sectiunii de dezvoltare a bugetului local(cu semnul minus)	-320.720	-323.250	-177.037		-177.037			
3702	04				Varsaminte din sectiunea de functionare	320.720	323.250	177.037		177.037			
4100	02				IV. SUBVENTII	27.922.750	27.937.750	5.178.710		5.178.710			
4200					SUBVENTII DE LA ALTE NIVELE ALE ADMINISTRATIEI PUBLICE	27.922.750	27.937.750	5.178.710		5.178.710			
4202					SUBVENTII DE LA BUGETUL DE STAT	27.922.750	27.937.750	5.178.710		5.178.710			
4202	28				Subventii primite din Fondul de Interventie		15.000	15.000		15.000			15.000
4202	34				Subventii pentru acordarea ajutorului pentru incalzirea locuintei cu lemne, carbuni, combustibili petrolieri	25.000	25.000	1.515		1.515			1.515
4202	65				Finantarea Programului National de Dezvoltare Locala	27.897.750	27.897.750	5.162.195		5.162.195			5.162.195



Capi- tol	Sub- capi- tol	Pa- ra- graf	Pa- rupa/ Titlu col at	Ali- ne- at	Denumire indicator	Prevederi bugetare initiale	Prevederi bugetare definitive	Drepturi constatate			Incasari realizate	Sfingeri pe alte cai decat incasari	Drepturi constatate de incasat
								Total, din care:	din anii precedenti	din anul curent			
A					B	1	2	3=4+5	4	5	6	7	8=3-6-7
0702	02	01			fizice	61.340	61.340	65.366	16.077	49.289	46.512	3.024	15.830
		02			Impozit si taxa pe teren de la persoane juridice	3.350	3.350	55.826	49.383	6.443	2.290	208	53.328
		03			Impozitul pe terenul extravilan	245.320	245.320	318.634	103.893	214.741	182.853	14.188	121.593
		03			Taxe judiciare de timbru si alte taxe de timbru	9.110	9.110	19.931		19.931	5.459		14.472
1000	02				A4 IMPOZITE SI TAXE PE BUNURI SI SERVICII	654.580	639.580	743.949	73.181	670.768	645.056	6.445	92.448
1102	02				SUME DEFALCATE DIN TVA	563.000	548.000	532.921		532.921	532.921		
					Sume defalcate din taxa pe valoarea adaugata pentru finantarea cheltui- lilor descentralizate la nivelul comunelor, oraselor, municipiilor, sectoarelor si Municipiului Bucuresti	563.000	548.000	532.921		532.921	532.921		
1602					TAXE PE UTILIZAREA BUNURILOR, AUTORIZAREA UTILIZARII BUNURILOR SAU PE DESFASURAREA DE ACTIVITATI	91.580	91.580	211.028	73.181	137.847	112.135	6.445	92.448
	02				Impozit pe mijloacele de transport	88.530	88.530	201.984	73.133	128.851	103.121	6.445	92.418
		01			Impozit pe mijloacele de transport detinute de persoane fizice*)	80.730	80.730	176.966	57.202	119.764	97.187	5.908	73.871
		02			Impozit pe mijloace de transport detinute persoane de juridice*)	7.800	7.800	25.018	15.931	9.087	5.934	537	18.547
	03				Taxe si tarife pentru eliberarea de licente si autorizatii de functionare	2.350	2.350	8.414	48	8.366	8.384		30
	50				Alte taxe pe utilizarea bunurilor, autorizarea utilizarii bunurilor sau pe desfasurare de activitati	700	700	630		630	630		

Capi-Sub- tol	Pa- ra- graf	Pa- ra- gra- ful	Ar- ti- col	Al- ne- at	Dezignare indicator	Prevederi bugetare initiale	Prevederi bugetare definitive	Drepturi constatate			Incasari realizate	Stingeri pe alte cai decat incasari	Drepturi constatate de incasat
								Total, din care:	din anii precedenti	din anul curent			
A					B	1	2	3=4+5	4	5	6	7	8=3-6-7
1800	02				A6. ALTE IMPOZITE SI TAXE FISCALE	4.620	4.620	5.438	1.133	4.305	4.086		1.352
1802					ALTE IMPOZITE SI TAXE FISCALE	4.620	4.620	5.438	1.133	4.305	4.086		1.352
2900	02				Alte impozite si taxe	4.620	4.620	5.438	1.133	4.305	4.086		1.352
3000					C. VENITURI NEFISCALE	363.390	360.860	828.879	539.879	289.000	157.791		671.088
3002					C1. VENITURI DIN PROPRIETATE	620.320	620.320	629.201	248.309	380.892	267.197		362.004
	01				VENITURI DIN PROPRIETATE	620.320	620.320	629.201	248.309	380.892	267.197		362.004
					Varsaminte din profitul net al regilor autonome	334.650	334.650	106.071					65.387
	05				Venituri din concesiuni si inchirieri	284.030	284.030	523.130	248.309	274.821	226.513		296.617
	30				Alte venituri din concesiuni si inchirieri de catre institutiile publice	284.030	284.030	523.130	248.309	274.821	226.513		296.617
	50				Alte venituri din proprietate	1.640	1.640						
3300	02				C2. VANZARI DE BUNURI SI SERVICII	-256.930	-259.460	199.678	291.570	-91.892	-109.406		309.084
3302					VENITURI DIN PRESTARI DE SERVICII SI ALTE ACTIVITATI	7.650	7.650	4.600	200	4.400	3.500		1.100
	28				Venituri din recuperarea cheltuielilor de judecata, imputatii si despagubiri	7.650	7.650	4.600	200	4.400	3.500		1.100
3502					AMENZI, PENALITATI SI CONFISCARI	26.660	26.660	339.394	287.757	51.657	34.602		304.792
	01				Venituri din amenzi si alte sanctiuni aplicate potrivit dispozitiilor legale								
	02				Venituri din amenzi si alte sanctiuni aplicate de catre alte institutii de specialitate	24.530	24.530	260.779	213.129	47.650	29.543		231.236
	50				Alte amenzi, penalitati si confiscari	24.530	24.530	260.779	213.129	47.650	29.543		231.236
3602					DIVERSE VENITURI	2.130	2.130	78.615	74.608	4.007	5.059		73.556
	06				Taxe speciale	29.480	29.480	32.721	3.653	29.088	29.529		3.192
						29.480	29.480	32.721	3.653	29.088	29.529		3.192

Capi- tot	Sub- capi- tot	Pa- ra- gra- f	Gr- pa/ Titlu	At- ti- col	Ali- ne- at	Denumire indicator	Prevederi bugetare initiale	Prevederi bugetare definitive	Drepturi constatate			Incasari realizate	Sfingeri pe alte cai decat incasari	Drepturi constatate de incasat
									Total, din care:	din anii precedenti	din anul curent			
A						B	1	2	3=4+5	4	5	6	7	8=3-6-7
3702						TRANSFERURI VOLUNTARE, ALTELE DECAT SUBVENTIILE	-320.720	-323.250	-177.037		-177.037	-177.037		
	03					Varsaminte din sectiunea de functionare pentru finantarea sectiunii de dezvoltare a bugetului local(cu semnul minus)	-320.720	-323.250	-177.037		-177.037	-177.037		
	4100	02				IV. SUBVENTII	25.000	40.000	16.515		16.515	16.515		
	4200					SUBVENTII DE LA ALTE NIVELE ALE ADMINISTRATIEI PUBLICE	25.000	40.000	16.515		16.515	16.515		
	4202					SUBVENTII DE LA BUGETUL DE STAT	25.000	40.000	16.515		16.515	16.515		
		28				Subventii, primite din Fondul de Interventie		15.000	15.000		15.000	15.000		
		34				Subventii pentru acordarea ajutorului pentru incalzirea locuintei cu lemne, carbuni, combustibili petrolieri	25.000	25.000	1.515		1.515	1.515		



CONTUL DE EXECUTIE AL BUGETULUI LOCAL - VENITURI
SECTIUNEA DE DEZVOLTARE
31.12.2018

Capi- tol	Sub- total	Pa- ra- gra- ful	Ar- ti- col	Al- ne- at	Denumire indicator	Prevederi bugetare initiale	Prevederi bugetare definitive	Drepturi constatate		Incasari realizate	Stingeri pe alte cai decat incasari	Drepturi constatate de incasat	
								Total, din care:	din anii precedenti				
A						1	2	3=4+5	4	5	6	7	8=3-6-7
0001	02				B	28.218.470	28.221.000	3=4+5	4	5	6	7	8=3-6-7
					TOTAL VENITURI-BUGET LOCAL	28.218.470	28.221.000	5.339.232		5.339.232	5.339.232		
					I. VENITURI CURENTE	320.720	323.250	177.037		177.037	177.037		
					C. VENITURI NEFISCALE	320.720	323.250	177.037		177.037	177.037		
					C2. VANZARI DE BUNURI SI SERVICII	320.720	323.250	177.037		177.037	177.037		
					TRANSFERURI VOLUNTARE, ALTELE DECAT SUBVENTIILE	320.720	323.250	177.037		177.037	177.037		
					Varsamite din sectiunea de functionare	320.720	323.250	177.037		177.037	177.037		
					IV. SUBVENTII	27.897.750	27.897.750	5.162.195		5.162.195	5.162.195		
					SUBVENTII DE LA ALTE NIVELE ALE ADMINISTRATIEI PUBLICE	27.897.750	27.897.750	5.162.195		5.162.195	5.162.195		
					SUBVENTII DE LA BUGETUL DE STAT	27.897.750	27.897.750	5.162.195		5.162.195	5.162.195		
					Finantarea Programului National de Dezvoltare Locala	27.897.750	27.897.750	5.162.195		5.162.195	5.162.195		
						27.897.750	27.897.750	5.162.195		5.162.195	5.162.195		