



Capi- tol	Sub- capi- tol	Pa- ra- gra- ful	Ar- ti- col	Ali- ne- at	Denumire indicator	Prevederi anuale aprobate la finele perioadei de raportare		Prevederi bugetare trimestriale cumulate	Drepturi constatate			Incasari realizate	Stingeri pe alte cai decat incasari	Drepturi constatate de incasat
						1	2		Total, din care:	din ani precedenti	din anul curent			
A					B	3=4+5	4	5	6	7	8=3-6-7			
0702	02	02			fizice	61.340	27.000	64.430	16.077	48.353	34.830	3.017	26.583	
					Impozit si taxa pe teren de la persoane juridice	3.350	1.000	56.303	49.383	6.920	1.981	208	54.114	
0702	02	03			Impozitul pe terenul extravilan	245.320	150.000	310.109	103.893	206.216	149.657	14.108	146.344	
					Taxe judiciare de timbru si alte taxe de timbru	9.110	2.000	7.283		7.283	1.587		5.696	
1000	02				A4 IMPOZITE SI TAXE PE BUNURI SI SERVICII	654.580	222.910	246.060	73.181	172.879	118.407	6.164	121.489	
1102	02				SUME DEFALCATE DIN TVA	563.000	170.000	46.000		46.000	46.000			
					Sume defalcate din taxa pe valoarea adaugata pentru finantarea cheltui- lilor descentralizate la nivelul comunelor, oraselor, municipiilor, sectoarelor si Municipiului Bucuresti	563.000	170.000	46.000		46.000	46.000			
1602					TAXE PE UTILIZAREA BUNURILOR, AUTORIZAREA UTILIZARII BUNURILOR SAU PE DESFASURAREA DE ACTIVITATI	91.580	52.910	200.060	73.181	126.879	72.407	6.164	121.489	
1602	02				Impozit pe mijloacele de transport	88.530	50.800	197.808	73.133	124.675	70.203	6.164	121.441	
					Impozit pe mijloacele de transport detinute de persoane fizice*)	80.730	50.000	172.242	57.202	115.040	67.579	5.892	98.771	
1602	02	02			Impozit pe mijloace de transport detinute persoane de juridice*)	7.800	800	25.566	15.931	9.635	2.624	272	22.670	
1602	03				Taxe si tarife pentru eliberarea de licente si autorizatii de functionare	2.350	1.900	1.992	48	1.944	1.944		48	
1602	50				Alte taxe pe utilizarea bunurilor, autorizarea utilizarii bunurilor sau pe desfasurare de activitati	700	210	260		260	260			

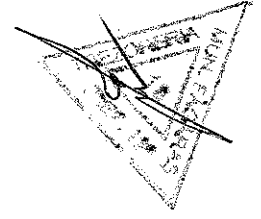
Capi- tol	Sub- capi- tol	Pa- ra- gra- ful	Ar- ti- col	Ali- ne- at	Denumire indicator	Prevederi anuale aprobate la finele perioadei de raportare	Prevederi bugetare trimestriale cumulate	Drepturi constatate			Incasari realizate	Stingeri pe alte cai decat incasari	Drepturi constatate de incasat
								Total, din care:	din anii precedenti	din anul curent			
A					B	1	2	3=4+5	4	5	6	7	8=3-6-7
1800	02				A6. ALTE IMPOZITE SI TAXE FISCALE	4.620	1.210	2.983	1.133	1.850	1.493		1.490
1802					ALTE IMPOZITE SI TAXE FISCALE	4.620	1.210	2.983	1.133	1.850	1.493		1.490
	50				Alte impozite si taxe	4.620	1.210	2.983	1.133	1.850	1.493		1.490
2900	02				C. VENITURINEFISCALE	684.110	245.610	680.807	539.879	140.928	147.480		533.327
3000					C1. VENITURI DIN PROPRIETATE	620.320	230.000	365.836	248.309	117.527	131.614		234.222
3002					VENITURI DIN PROPRIETATE	620.320	230.000	365.836	248.309	117.527	131.614		234.222
	01				Varsaminte din profitul net al regiilor autonome	334.650	100.000	40.684		40.684	40.684		
3002	05				Venituri din concesiuni si inchirieri	284.030	130.000	325.152	248.309	76.843	90.930		234.222
				30	Alte venituri din concesiuni si inchirieri de catre institutiile publice	284.030	130.000	325.152	248.309	76.843	90.930		234.222
3002	50				Alte venituri din proprietate	1.640							
3300	02				C2. VANZARI DE BUNURI SI SERVICII	63.790	15.610	314.971	291.570	23.401	15.866		299.105
3302					VENITURI DIN PRESTARI DE SERVICII SI ALTE ACTIVITATI	7.650		200	200				200
3302	28				Venituri din recuperarea cheltuielilor de judecata, imputatii si despagubiri	7.650		200	200				200
3502					AMENZI, PENALITATI SI CONFISCARI	26.660	7.610	300.989	287.737	13.252	7.618		293.371
	01				Venituri din amenzi si alte sanctiuni aplicate potrivit dispozitiilor legale	24.530	6.000	224.779	213.129	11.650	6.016		218.763
3502	01	02			Venituri din amenzi si alte sanctiuni aplicate de catre alte institutii de specialitate	24.530	6.000	224.779	213.129	11.650	6.016		218.763
3502	50				Alte amenzi, penalitati si confiscari	2.130	1.610	76.210	74.608	1.602	1.602		74.608
3602					DIVERSE VENITURI	29.480	8.000	13.782	3.633	10.149	8.248		5.534
	06				Taxe speciale	29.480	8.000	13.782	3.633	10.149	8.248		5.534

Capi- tol	Sub- capi- tol	Pa- ra- gra- ful	Ar- ti- col	Ali- ne- at	Denumire indicator	Prevederi anuale aprobrate la finele perioadei de raportare		Prevederi bugetare trimestriale cumulate	Drepturi constatate		Incasari realizate	Stingeri pe alte cai decat incasari	Drepturi constatate de incasat
						1	2		Total, din care:	din anii precedenti			
A					B	1	2	3=4+5	4	5	6	7	8=3-6-7
3702	03				Varsaminte din sectiunea de functionare pentru finantarea sectiunii de dezvoltare a bugetului local(cu semnul minus)	-320.720	-320.720						
3702	04				Varsaminte din sectiunea de functionare	320.720	320.720						
4000	02				III OPERATIUNI FINANCIARE			9.283		9.283	9.283		
4002					INCASARI DIN RAMBURSAREA IMPRUMUTURILOR ACORDATE			9.283		9.283	9.283		
4002	14				Sume din excedentul bugetului local utilizate pentru finantarea cheltuielilor sectiunii de dezvoltare			9.283		9.283	9.283		
4100	02				IV . SUBVENTII	27.922.750	6.010.000						
4200					SUBVENTII DE LA ALTE NIVELE ALE ADMINISTRATIEI PUBLICE	27.922.750	6.010.000						
4202					SUBVENTII DE LA BUGETUL DE STAT	27.922.750	6.010.000						
34					Subventii pentru acordarea ajutorului pentru incalzirea locuintei cu lemne, carbuni,combustibilii petrolieri	25.000	10.000						
4202	65				Finantarea Programului National de Dezvoltare Locala	27.897.750	6.000.000						



*[Handwritten signature]*

*[Handwritten signature]*






Capi- tol	Sub- capi- tol	Pa- ra- gra- ful	Pa- ru- ti- col	Ali- ne- at	Denumire indicator	Prevederi anuale aprobrate la finele perioadei de raportare	Prevederi bugetare trimestriale cumulate	Drepturi constatate			Incasari realizate	Stingeri pe alte cai decat incasari	Drepturi constatate de incasat
								Total, din care:	din ani precedenti	din anul curent			
A					B	1	2	3=4+5	4	5	6	7	8=3-6-7
0702	02	01			fizice	61.340	27.000	64.430	16.077	48.353	34.830	3.017	26.583
		02			Impozit si taxa pe teren de la persoane juridice	3.350	1.000	56.303	49.383	6.920	1.981	208	54.114
		03			Impozitul pe terenul extravilan	245.320	150.000	310.109	103.893	206.216	149.657	14.108	146.344
		03			Taxe judiciare de timbru si alte taxe de timbru	9.110	2.000	7.283		7.283	1.587		5.696
1000	02				A4 IMPOZITE SI TAXE PE BUNURI SI SERVICII	654.580	222.910	246.060	73.181	172.879	118.407	6.164	121.489
1102	02				SUME DEFALCATE DIN TVA	563.000	170.000	46.000		46.000	46.000		
					Sume defalcate din taxa pe valoarea adaugata pentru finantarea cheltui- rilor descentralizate la nivelul comunelor, oraselor, municipiilor, sectoarelor si Municipiului Bucuresti	563.000	170.000	46.000		46.000	46.000		
1602					TAXE PE UTILIZAREA BUNURILOR, AUTORIZAREA UTILIZARII BUNURILOR SAU PE DESFASURAREA DE ACTIVITATI	91.580	52.910	200.060	73.181	126.879	72.407	6.164	121.489
	02				Impozit pe mijloacele de transport	88.530	50.800	197.808	73.133	124.675	70.203	6.164	121.441
		01			Impozit pe mijloacele de transport detinute de persoane fizice*)	80.730	50.000	172.242	57.202	115.040	67.579	5.892	98.771
		02			Impozit pe mijloace de transport detinute persoane de juridice*)	7.800	800	25.566	15.931	9.635	2.624	272	22.570
	03				Taxe si tarife pentru eliberarea de licente si autorizatii de functionare	2.350	1.900	1.992	48	1.944	1.944		48
	50				Alte taxe pe utilizarea bunurilor, autorizarea utilizarii bunurilor sau pe desfasurare de activitati	700	210	260		260	260		


Capi- tol	Sub- capi- tol	Pa- ra- gra- ful	Ar- ti- col	Ali- ne- at	Denumire indicator	Prevederi anuale aprobate la finele perioadei de raportare		Prevederi bugetare trimestriale cumulate	Drepturi constatate			Incasari realizate	Stingeri pe alte cai decat incasari	Drepturi constatate de incasat
						1	2		Total, din care: 3=4+5	4 din anii precedenti	5 din anul curent			
					<b>B</b>			<b>2</b>		<b>4</b>	<b>5</b>	<b>6</b>	<b>7</b>	<b>8=3-6-7</b>
1800	02				A6. ALTE IMPOZITE SI TAXE FISCALE	4.620	1.210	2.983	1.133	1.850	1.493	1.490		1.490
1802					ALTE IMPOZITE SI TAXE FISCALE	4.620	1.210	2.983	1.133	1.850	1.493	1.490		1.490
	50				Alte impozite si taxe	4.620	1.210	2.983	1.133	1.850	1.493	1.490		1.490
2900	02				C. VENITURI NEFISCALE	363.390	-75.110	680.807	539.879	140.928	147.480	533.327		533.327
3000					C1. VENITURI DIN PROPRIETATE	620.320	230.000	365.836	248.309	117.527	131.614	234.222		234.222
3002					VENITURI DIN PROPRIETATE	620.320	230.000	365.836	248.309	117.527	131.614	234.222		234.222
	01				Varsaminte din profitul net al regiilor autonome	334.650	100.000	40.684		40.684	40.684			40.684
	05				Venituri din concesiuni si inchirieri	284.030	130.000	325.152	248.309	76.843	90.930			234.222
	30				Alte venituri din concesiuni si inchirieri de catre institutiile publice	284.030	130.000	325.152	248.309	76.843	90.930			234.222
	50				Alte venituri din proprietate	1.640								
3300	02				C2. VANZARI DE BUNURI SI SERVICII	-256.930	-305.110	314.971	291.570	23.401	15.866			299.105
3302					VENITURI DIN PRESTARI DE SERVICII SI ALTE ACTIVITATI	7.650		200	200					200
	28				Venituri din recuperarea cheltuielilor de judecata, imputatii si despagubiri	7.650		200	200					200
3502					AMENZI, PENALITATI SI CONFISCARI	26.660	7.610	300.989	287.737	13.252	7.618			293.371
	01				Venituri din amenzi si alte sanctiuni aplicate potrivit dispozitiilor legale									
	02				Venituri din amenzi si alte sanctiuni aplicate de catre alte institutii de specialitate	24.530	6.000	224.779	213.129	11.650	6.016			218.763
	50				Alte amenzi, penalitati si confiscari	24.530	6.000	224.779	213.129	11.650	6.016			218.763
3602					DIVERSE VENITURI	2.130	1.610	76.210	74.608	1.602	1.602			74.608
	06				Taxe speciale	29.480	8.000	13.782	3.633	10.149	8.248			5.534
						29.480	8.000	13.782	3.633	10.149	8.248			5.534

Capi- tol	Sub- capi- tol	Pa- ra- gra- ful graf	Ar- ti- col	Al- ne- at	Denumire indicator	Prevederi		Prevederi bugetare trimestriale cumulate	Drepturi constatate			Incasari realizate	Stingeri pe alte cai decat incasari	Drepturi constatate de incasat	
						1 anuale aprobrate la finele perioadei de raportare	2		Total, din care:	4 din anii precedenti	5 din anul curent				6
					<b>B</b>										
3702					TRANSFERRURI VOLUNTARE, ALTELE DECAT										
	03				SUBVENTIILE Varsaminte din sectiunea de functionare pentru finantarea sectiunii de dezvoltare a bugetului local (cu semnul minus)	-320.720		-320.720							
	4100	02			IV. SUBVENTII	25.000		10.000							
	4200				SUBVENTII DE LA ALTE NIVELE ALE ADMINISTRATIEI PUBLICE	25.000		10.000							
	4202				SUBVENTII DE LA BUGETUL DE STAT Subventii pentru acordarea ajutorului pentru incalzirea locuintei cu lemne, carbuni, combustibili petrolieri	25.000		10.000							



*[Handwritten signature]*

*[Handwritten signature]*






**CONTUL DE EXECUTIE AL BUGETULUI LOCAL - VENITURI  
SECTIUNEA DE DEZVOLTARE  
31.03.2018**

Pag. 1 -lei-

Capi- tol	Sub- capi- tol	Pa- ra- gra- ful graf	Ar- ti- col	Ali- ne- at	Denumire indicator	Prevederi anuale aprobate la finele perioadei de raportare	Prevederi bugetare trimestriale cumulate	Drepturi constatate			Incasari realizate	Stingeri pe alte cai decat incasari	Drepturi constatate de incasat
								Total, din care:	din anii precedenti	din anul curent			
A					B	1	2	3=4+5	4	5	6	7	8=3-6-7
0001	02				TOTAL VENITURI-BUGET LOCAL	28.218.470	6.320.720	1.423.017	1.423.017	1.423.017	1.423.017		
0002					I. VENITURI CURENTE	320.720	320.720						
2900					C. VENITURI NEFISCALE	320.720	320.720						
3300					C2. VANZARI DE BUNURI SI SERVICII	320.720	320.720						
3702					TRANSFERURI VOLUNTARE, ALTELE DECAT SUBVENTIILE	320.720	320.720						
04					Varsaminte din sectiunea de functionare	320.720	320.720						
4000	02				III OPERATIUNI FINANCIARE			9.283		9.283	9.283		
4002					INCASARI DIN RAMBURSAREA IMPRUMUTURILOR ACORDATE			9.283		9.283	9.283		
14					Sume din excedentul bugetului local utilizate pentru finantarea cheltuielilor sectiunii de dezvoltare			9.283		9.283	9.283		
4100	02				IV. SUBVENTII	27.897.750	6.000.000	1.413.734	1.413.734	1.413.734	1.413.734		
4200					SUBVENTII DE LA ALTE NIVELE ALE ADMINISTRATIEI PUBLICE	27.897.750	6.000.000	1.413.734	1.413.734	1.413.734	1.413.734		
4202					SUBVENTII DE LA BUGETUL DE STAT	27.897.750	6.000.000	1.413.734	1.413.734	1.413.734	1.413.734		
65					Finantarea Programului National de Dezvoltare Locala	27.897.750	6.000.000	1.413.734	1.413.734	1.413.734	1.413.734		



*[Handwritten signature]*

*[Handwritten signature]*

