



ROMÂNIA
JUDEȚUL BRAȘOV
COMUNA HÂRSENI

Str. Principală, nr. 175, Tel. /Fax: (004) 0268/247800, cod fiscal 4384591, e-mail: comunaharseni@yahoo.com

CONSILIUL LOCAL

Hotararea nr. 47

Din 29.09.2017

privind aprobarea „Programului de aprovizionare a populației comunei Harseni ”
cu principalele produse alimentare rationalizate, în caz de mobilizare si de război

Consiliul local al COM.HARSENI

Intrunit in sedinta ordinara in data de 29.09.2017

Tinând seama de expunerea de motive a primarului com.Harseni ,
Luând în considerație referatul de specialitate nr.4687 /3.08.2017 al secretarului
com.Harseni , responsabil cu evidenta militara la comuna Harseni precum si
adresa STPS Brasov nr.657/4.07.2017 inregistrata sub numarul 4219 /
10.07.2017

Având în vedere rapoartele comisiilor de specialitate ale Consiliului Local
Harseni ;

Conform art. 47 lit. „d” din Legea nr. 477/2003 – privind pregătirea
economiei naționale pentru apărare și ale art. 31 pct. „A” din Ordinul Oficiului
Central de Stat pentru Probleme Speciale nr. 109/2003;

În temeiul dispozițiilor art. 45 alin. 1 și art. 81 alin. 4 din Legea nr.
215/2001 privind administrația publică locală, republicată cu modificările și
completările ulterioare:

HOTARASTE :

Art. 1. Se aprobă „Programului de aprovizionare a populației comunei Harseni ”
cu principalele produse alimentare rationalizate, în caz de mobilizare si de
război, conform **anexelor 1-5** care fac parte integrantă din prezenta hotărâre.

Art. 2. Se împuternicește Primarul comunei Harseni să asigure repartizarea
sarcinilor către agenții economici, privind distribuirea produselor alimentare
pentru populația comunei Harseni .

Hotararea a fost adoptata cu un numar de 11 voturi pentru din totalul de 11 consilieri validati

Presedinte de sedinta

Dâmboiu Daniel



Contrasemneaza-secretar

Fagarasan Simona


HCL 47 / 2017 - ANEXA 1

Programul de aprovizionare a populației cu produse raționalizate în caz de mobilizare și război

REȚEAUA DE MAGAZINE CARE VOR DISTRIBUI PRODUSE ALIMENTARE ȘI DE IGIENĂ ÎN REGIM RAȚIONALIZAT

Localitate	Magazinul care asigură produsele raționalizate	Populația deservită	Pâine (Kg)	Carne (Kg)	Preparate din carne	Lapte (l)	Ulei (l)	Zahăr (Kg)	Lapte praf (kg)	Cartofi (kg)	Săpun (Kg)
HÂRSENI	SC VALIAGVIS SRL	560	77.672	15.492	6.116	43.170	6.727	6.580	0	32.032	0
	MUNTEANU IOAN DUMITRU I.I	586	81.278	16.211	6.399	45.174	7.039	6.886	0	33.519	0
	SC ROCOPAS BARSĂ SA	560	77.672	15.492	6.116	43.170	6.727	6.580	0	32.032	0
COPACEL	SC ROCOPAS BARSĂ SA	310	42.997	8.576	3.385	23.898	3.724	3.643	0	17.732	0
	SC SIZA PRESTICOM SRL	357	49.516	9.876	3.899	27.521	4.288	4.195	0	20.421	0
	SC OVIBUS SRL	310	42.997	8.576	3.385	23.898	3.724	3.643	0	17.732	0
	SC CASTEL NOVO SRL	310	42.997	8.576	3.385	23.898	3.724	3.643	0	17.732	0
	COMICI AUREL I.I	310	42.997	8.576	3.385	23.898	3.724	3.643	0	17.732	0
SEBES	SC IOVIANA PRODCOM 94 SRL	280	38.836	7.746	3.058	21.585	3.363	3.290	0	16.016	0
	SC GRONIM IMPEX SRL	280	38.836	7.746	3.058	21.585	3.363	3.290	0	16.016	0
	SC IVADINAMAR SRL	280	38.836	7.746	3.058	21.585	3.363	3.290	0	16.016	0
	SC MARIOALLYS SRL	293	40.639	8.106	3.200	22.587	3.520	3.443	0	16.760	0
MARGINENI	LIE ADINA I.I	276	38.281	7.635	3.014	21.277	3.315	3.243	0	15.787	0
	UJCC BRASOV	270	37.449	7.469	2.949	20.814	3.243	3.173	0	15.444	0
	SC RACODU SRL	270	37.449	7.469	2.949	20.814	3.243	3.173	0	15.444	0
MALINIS	SC MARIOALLYS SRL	160	22.192	4.426	1.747	12.334	1.922	1.880	0	9.152	0
		5.412	750.647	149.720	59.102	417.208	65.011	63.593	0	309.569	0

Președinte de sedință
Dambotiu Daniel



Contrasemneaza -secretar
Fagarasan Simona

HCL 47/2017
ANEXA 2

Produse alimentare raționalizate	Rații/zi săptămână	Rații/an kg;l	Supliment pe an
Pâine (g/zi/persoană)	380	138,7	
Carne (g/săptămână/persoană)	532	27,664	
Preparate din carne (g/săptămână/persoană)	210	10,92	
Lapte (ml/zi/persoană)	185	67,525	297,475
Ulei comestibil (ml/săptămână/persoană)	231	12,012	
Zahăr (g/săptămână/persoană) (sau lapte praf)	231	12,012	
Cartofi (g/săptămână/persoană)	1.100	57,2	

Articole de igienă	U/M	Rații/an
Săpun de rufe, toaletă sau semitoaletă	kg	1
Detergent	kg	5,5

Denumirea produsului raționalizat	Punctajul necesar	Rație an/persoană
1. Confecții		
a) Bărbați și băieți:		
- palton sau înlocuitori de palton	200	0,15
- pantaloni și pantaloni scurți	70	0,54
- costume și compleuri	150	0,25
- cămăși și bluze	70	1,54
b) Femei și fete:		
- palton sau înlocuitori de palton	200	0,15
- fuste și fuste pantalon	70	0,18
- bluze și cămăși	70	1,54
- rochie	100	0,45
2. Tricotaje		
- tricouri și maiouri de corp	20	1
- jerseuri, pulovere	30	0,44
- chiloți	10	1,1
- ciorapi	20	5
3. Încălțăminte (numai ghete, pantofi și cizme din piele sau înlocuitori de piele)		
- bărbați și femei	100	0,5
- copii, adolescenți	80	0,5

PREZENTATE DE COMITAT

SIMBOLU DANIEL



SECRETAR

FIGARĂȘAN / GMDHA

Programul de aprovizionare a populației cu produse raționalizate în caz de mobilizare și război

SITUAȚIA AGENȚILOR ECONOMICI CARE ASIGURĂ PRODUSELE RAȚIONALIZATE ȘI BALANȚA PRODUSELOR - HÂRSENI


Produce	Detalii	U/M	Necesar	Asigurat	Balanță	Agenți producători locali		Asigurat de Cons.jud.	Cantitate
						Produce anuală	Produce anuală		
Pâine			750.647	192.000	-558.647	SC.SIZA.PRESTCOM.SRL	192.000	SC.VEL.PITAR.SA.BRASOV	453.051
		kg.						SC.RASOF.PROD.SRL.UCEA	105.596
								SC.AVICOLA.SA.BRASOV	104.355
Carne		kg.	149.720	0	-149.720			SC.EUROPIG.SA.SERCAIA	45.365
	Preparate din carne	kg.	59.102	0	-59.102			SC.SERGIANA.PRODIMPEX.SRL.POIANA.MARULUI	59.102
Lapte		l.	417.208	0	-417.208			SC.FABRICA.DE.LAPTE.BRASOV.SA	417.208
	Ulei	l.	65.011	0	-65.011			SC.PRUTUL.SA.GALATI	65.011
Zahăr		kg.	63.593	0	-63.593			SC.FABRICA.DE.ZAHAR.BOD.SA	63.593
	Lapte praf	kg.	1.421	0	-1.421			SC.LACTATE.HARGHITA.SA	1.421
Cartofi		kg.	309.569	309.569	0	GOSPODARI.POPULATIE	309.569		
	Săpun	kg.	5.412	0	-5.412				
Detergent		kg.	29.767	0	-29.767				
	palton sau înlocuitori de palton	buc.	412	0	-412				
Bărbai și băieți:	pantaloni și pantaloni scurți	buc.	1.475	0	-1.475				
	costume și compleuri	buc.	684	0	-684				
	cămăși și bluze	buc.	4.204	0	-4.204				
	palton sau înlocuitori de palton	buc.	405	0	-405				
Femei și fete:	fuste și fuste pantalon	buc.	485	0	-485				
	bluze și cămăși	buc.	4.134	0	-4.134				
Tricotaje	rochie	buc.	1.210	0	-1.210				
	tricoturi și tricoturi de corp	buc.	5.412	0	-5.412				
	jerseuri, pulovere	buc.	2.384	0	-2.384				
Încălțăminte	chiloși	buc.	5.955	0	-5.955				
	ciorapi	per.	27.060	0	-27.060				
	bărbai și băieți	per.	1.366	0	-1.366				

Programul de aprovizionare a populației cu produse raționalizate în caz de mobilizare și război

Produce mîncă	Detalii	U/M	Necesar	Asigurat	Balanță	Agenți producători locali		Asigurat de Cons. jud.	Cantitate
						Producție anuală			
	femei și fete	per.	1.342	0	-1.342				

PREZENTATE DE SERVICIUL

JĂRBOIU DANIEL



[Handwritten signature]

SECRETAR

FĂCĂLĂȘAN ANDRINA

[Handwritten signature]

HCL 57/2017 - ANEXA 4

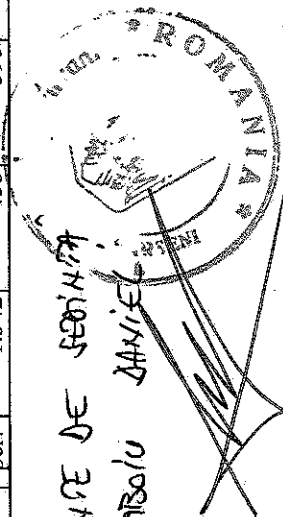
Programul de aprovizionare a populației cu produse raționalizate în caz de mobilizare și război

NECESARUL DE PRODUSE RAȚIONALIZATE

Detalii	Localități	U/M	Total Harseni	Localități											
				Harseni	Copacel	Maliniș	Mărgineni	Sebeș	0	0	0	0	0		
Pâine		kg.	750.647	236.623	221.504	22.192	113.180	157.148	0	0	0	0	0	0	0
Carne		kg.	149.720	47.195	44.180	4.427	22.574	31.344	0	0	0	0	0	0	0
Preparate din carne		kg.	59.102	18.630	17.440	1.748	8.911	12.373	0	0	0	0	0	0	0
Lapte		l.	417.208	140.186	115.870	13.184	59.860	88.108	0	0	0	0	0	0	0
Ulei		l.	65.011	20.493	19.184	1.922	9.802	13.610	0	0	0	0	0	0	0
Zahăr		kg.	63.593	19.832	19.003	1.862	9.670	13.226	0	0	0	0	0	0	0
Lapte praf		kg.	1.421	661	181	61	133	385	0	0	0	0	0	0	0
Cartofi		kg.	309.569	97.584	91.349	9.152	46.676	64.808	0	0	0	0	0	0	0
Săpun		kg.	5.412	1.706	1.597	160	816	1.133	0	0	0	0	0	0	0
Detergent		kg.	29.767	9.383	8.784	880	4.488	6.232	0	0	0	0	0	0	0
Bărbați și băieți:	palton sau înlocuitori de palton	buc.	412	126	122	13	63	88	0	0	0	0	0	0	0
	pantaloni și pantaloni scurți	buc.	1.475	452	436	46	225	316	0	0	0	0	0	0	0
	costume și compleuri	buc.	684	210	202	21	104	147	0	0	0	0	0	0	0
	cămăși și bluze	buc.	4.204	1.289	1.243	130	641	901	0	0	0	0	0	0	0
Femei și fete:	palton sau înlocuitori de palton	buc.	405	131	119	12	60	83	0	0	0	0	0	0	0
	fuste și fuste pantalon	buc.	485	157	143	14	72	99	0	0	0	0	0	0	0
	bluze și cămăși	buc.	4.134	1.339	1.217	118	616	844	0	0	0	0	0	0	0
	rochie	buc.	1.210	392	356	35	180	247	0	0	0	0	0	0	0
Tricotaje	tricoturi și maiouri de corp	buc.	5.412	1.706	1.597	160	816	1.133	0	0	0	0	0	0	0
	jerseuri, pulovere	buc.	2.384	751	703	71	360	499	0	0	0	0	0	0	0
	chiloși	buc.	5.955	1.877	1.757	176	898	1.247	0	0	0	0	0	0	0
	ciorapi	per.	27.060	8.530	7.985	800	4.080	5.665	0	0	0	0	0	0	0
Încălțăminte	bărbați și băieți	per.	1.366	419	404	42	208	293	0	0	0	0	0	0	0
	femei și fete	per.	1.342	435	395	38	200	274	0	0	0	0	0	0	0

PREȘEDINTE DE ȘEDINȚĂ

JANIȘOLU DANIEL



SECRETAR
FĂGĂRAȘAN

[Handwritten signature]


Programul de aprovizionare a populației cu produse raționalizate

Producții anuale

Produs finit	U/M	Producție 2014 materie primă		Disponibil produs finit
Pâine	To	Grâu	52.907	30.862
Carne	To	Carne	51.781	31.069
Produse din carne	To	Produse din carne	6.600	6.600
Lapte	HI	Lapte	1.333.000	533.200
Ulei	To/mii l	Floarea soarelui	0	0
Zahăr	To	Sfeclă de zahăr	160.576	16.058
Lapte praf	To	Lapte		300
Cartofi	To	Cartofi	313.844	156.922


PREȘEDINTE ȘEFINTĂ

DAMBOIU DANIEL

CONTABIL NECULEA

FRĂȘTEAN GABRIELA





ADMINISTRAȚIA NAȚIONALĂ A
REZERVELOR DE STAT ȘI PROBLEME
SPECIALE
Structura Teritorială pentru Probleme Speciale
Jud. BRAȘOV

Exemplar nr. 1

Anexă la nr. <u>657 BV</u>		
Zilă <u>04</u>	lună <u>04</u>	an <u>2017</u>

PRECIZĂRI METODOLOGICE
privind sarcinile din planul de mobilizare a economiei
pentru județul Brașov, valabil în perioada 2017-2020

În vederea pregătirii instituției dvs. pentru punerea în aplicare a Planului de mobilizare, este necesar să desfășurați următoarele activități:


- constituirea prin decizie a **Comisiei pentru probleme de apărare** și stabilirea sarcinilor pentru membrii comisiei, conform art.41 din Legea nr.477/2003 privind pregătirea economiei și a teritoriului pentru apărare și art.60-63 din H.G.370/2004 privind normele de aplicare a Legii nr.477;
- numirea prin decizie a **responsabilului cu evidența militară**, membru în Comisia pentru probleme de apărare, conform art.9, alin.2 din H.G. 1204/2007 privind asigurarea forței de muncă necesare pe timpul stării de asediu, la mobilizare și pe timpul stării de război;
- întocmirea **documentelor pentru mobilizarea la locul de muncă** (cererea de mobilizare sau formularul de actualizare a cererii) în conformitate cu H.G.1204/2007 privind asigurarea forței de muncă necesare pe timpul stării de asediu, la mobilizare și pe timpul stării de război, în termen de 45 zile de la primirea prezentelor sarcini;
- întocmirea **Carnetului de mobilizare**, document de sinteză ce cuprinde datele și măsurile privind pregătirea instituției dvs. la mobilizare, care va fi avizat de STPS.

Referitor la „Programul de aprovizionare a populației localității cu principalele produse alimentare raționalizate, în caz de mobilizare și de război” ce trebuie elaborat la nivelul instituției dvs. (vezi CD), urmează să completați slide-ul cu rețeaua de desfacere a produselor alimentare, listarea întregului program și supunerea spre aprobare Consiliului local. Conform noii concepții a planului de mobilizare a economiei produsele nealimentare se urmăresc la nivel de județ de către STPS.

Vă aducem la cunoștință că modelele pentru documentele ce urmează să le elaborați se găsesc pe CD, transmis alăturat și pe care va rugăm să-l returnați în 30 de zile, iar până la data de 31 AUGUST 2017 vă rugăm să ne transmiteți Anexa 1 din H.G. 1204/2007, spre avizare/aprobare.

Pentru relații suplimentare vă puteți adresa la sediul Structurii Teritoriale pentru Probleme Speciale Jud. Brașov, Clădirea Centrului Militar Zonal Brașov - Str. Lungă nr.231 sau la număr de telefon 0268.510487.

Anexa: - 1 CD nr. _____ nesecret.



MINISTERUL AFACERILOR INTERNE
Administrația Națională a Rezervelor de Stat și Probleme Speciale
Structura Teritorială Probleme Speciale - Jud. Brașov

Nesecret

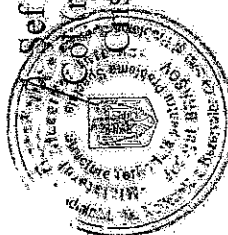
Exemplar nr. 1

Nr. din

Anexă la nr.	659 B V
Zăra	07
.....	2017

**STABILIREA OPERATORILOR ECONOMICI PENTRU ASIGURAREA CONSUMULUI
 RĂTIONALIZAT DE PRODUSE AGROALIMENTARE AL POPULAȚIEI**

Nr. crt.	Denumirea produsului	U/M	Cantitatea asigurată		Operatorul economic (denumire, localitatea, județul (în cazul redistribuitorilor))	Observații
			Total	Din care:		
Comuna HĂRSENI						
1.	Pâine	tone	750,6	192,0	SC Siza Prestoom SRL	
				105,6	SC Rasof Prod SRL Ucea	
				453,0	SC Vel Pitar SA Brașov	
2.	Carne	tone	149,7	104,3	SC Avicola Brașov SA	
				45,4	SC Europig SA Șercaia	
3.	Preparate din carne	tone	59,1	59,1	SC Sergiana Prodimpex SRL	
4.	Lapte	hectolitri	4172,0	4172,0	SC Fabrica de Lapte Brașov SA	
5.	Ulei	mil litri	63,5	63,0	SC Frutul SA Galați	
6.	Zahăr	tone	63,5	63,5	SC Fabrica de Zahăr SA Bod	
7.	Lapte praf	tone	1,4	1,4	SC Lactate Harghita SA	
8.	Cartofi	tone	309,5	309,5	Gospodării Populație	


 Șef STPS Brașov
 Cristian URECHIATU